



GOBIERNO REGIONAL DE
HUANCABELICA
CONSEJO REGIONAL

ACUERDO DE CONSEJO REGIONAL N° 050-2019-GOB.REG.-HVCA/CR

Huancavelica, 21 de marzo del 2019.

VISTO:

El acta del Consejo Regional de Huancavelica de Sesión Ordinaria celebrada el 21 de marzo del año 2019, con el voto mayoritario de sus integrantes y;

CONSIDERANDO:

Que, los Gobiernos Regionales tienen autonomía política, económica y administrativa en los asuntos de su competencia, conforme al Artículo 191° de la Constitución Política modificado por Ley N° 27680 – Ley de Reforma Constitucional, del Capítulo XIV del Título IV, sobre Descentralización, concordante con el Artículo 31° de la Ley N° 27783 – Ley de Bases de la Descentralización y con el Artículo 2° de la Ley N° 27867 – Ley Orgánica de Gobiernos Regionales.

Que, los Artículos 188° y 192° de la Ley N° 27680 – Ley de Reforma Constitucional, Capítulo XIV del Título IV, sobre Descentralización, establecen que el objetivo fundamental de la descentralización como forma de organización democrática y de política permanente del Estado, es el desarrollo integral del país; debiendo los Gobiernos Regionales asumir competencias para promover el desarrollo social, político y económico en el ámbito regional.

Que, mediante Oficio N° 120-2019/GOB.REG-HVCA/GGR, de fecha 19 de marzo del 2019, la Gerente General Regional del Gobierno Regional de Huancavelica; Informe N° 059-2019/GOB.REG.HVCA/GGR/GRPPyAT de fecha 19 de marzo del 2019, remiten la Memoria Anual – 2018 del Gobierno Regional de Huancavelica para su aprobación mediante Consejo Regional.

Que, conforme dispone el Artículo 39° de la Ley N° 27867 – Ley Orgánica de Gobiernos Regionales, los Acuerdos de Consejo Regional expresan la decisión de éste órgano sobre asuntos internos del Consejo Regional, de interés público, ciudadano o institucional o declara la voluntad de practicar un determinado acto o sujetarse a una conducta o norma institucional.

En uso de sus atribuciones conferidas por la Ley Orgánica de los Gobiernos Regionales; el Consejo Regional;

ACUERDA:

ARTICULO PRIMERO.- APROBAR por mayoría La Memoria Anual – 2018 del Gobierno Regional de Huancavelica.






GOBIERNO REGIONAL DE
HUANCAVELICA
CONSEJO REGIONAL

ACUERDO DE CONSEJO REGIONAL N° 050-2019-GOB.REG.-HVCA/CR

Huancavelica, 21 de marzo del 2019.

ARTÍCULO SEGUNDO.- Notifíquese el presente Acuerdo de Consejo Regional a los interesados e instancias pertinentes.

Regístrese, Publíquese y Cúmplase.



GOBIERNO REGIONAL
HUANCAVELICA
CONSEJO REGIONAL
DR. HOBALDO QUISPE GUILLEN
PRESIDENTE DEL CONSEJO REGIONAL

GOBIERNO REGIONAL DE HUANCAVELICA



MEMORIA INSTITUCIONAL 2018



“CONSTRUYENDO LLACTA SALUDABLE”

MEMORIA ANUAL 2018

PRESENTACION

BREVE RESEÑA HISTORICA
MISION Y OBJETIVOS
PLANA DE CONSEJEROS Y AUTORIDADES REGIONALES
ORGANIGRAMA ESTRUCTURAL

PRINCIPALES LOGROS

DESARROLLO ECONOMICO

AGROPECUARIA
PRODUCCION Y EMPRESA
TURISMO, COMERCIO Y ARTESANIA
ENERGIA Y MINAS
PRINCIPALES PROYECTOS

DESARROLLO SOCIAL

SALUD
EDUCACION
VIVIENDA Y SANEAMIENTO
AREA DE POBLACIONES VULNERABLES, CULTURA Y DEPORTE
TRABAJO Y PROMOCION DEL EMPLEO
PRINCIPALES PROYECTOS

MEDIO AMBIENTE Y RECURSOS NATURALES

PRINCIPALES PROYECTOS

DESARROLLO INSTITUCIONAL

PRINCIPALES PROYECTOS

PRESUPUESTO REGIONAL

PRESUPUESTO DE INVERSIONES
ESTADO DE GESTION ECONOMICA

LIMITACIONES

PRESENTACION

La Memoria Anual 2018 del Gobierno Regional de Huancavelica, ha sido formulada en el marco de la Directiva N° 002-2018-EF/51.01, Lineamientos para la Elaboración y Presentación de Información Financiera Presupuestaria, para el Cierre del Ejercicio Fiscal de las Entidades Públicas y otras formas Organizativas no Financieras que administren recursos públicos.

La Memoria Anual ha sido estructurada de una manera ordenada y sintetizada, recogiendo un recuento resumido del desarrollo de la gestión para el año 2018, presenta una breve reseña histórica de creación del Gobierno Regional, Misión, Objetivos Estratégicos, y Estructura Orgánica; así mismo los principales logros de actividades y proyectos ejecutados, en el marco de los Objetivos Estratégicos del Plan Estratégico Institucional (PEI) para el periodo 2017-2019.

Así mismo incluye información presupuestal de los recursos asignados al Pliego Regional, programación y ejecución de los ingresos y gastos por Fuentes de Financiamiento, sus variaciones, su composición por funciones programáticas, por genéricas del gasto, por UEs y otros ítems; incluye también información sobre la gestión del Programa de Inversiones, y finalmente los Estados de la Situación Financiera EF-1 y EF-2

Siendo el Rol del Gobierno Regional de Huancavelica, promover el desarrollo socio económico de la región a través del uso eficiente de los recursos financieros, humanos y materiales; mediante la participación activa de las instituciones públicas, privadas y la sociedad civil, se han desarrollado acciones en el marco del desarrollo económico, social, cultural y ambiental, implementando planes, programas y proyectos orientados a la generación de condiciones que permitan el crecimiento económico, el desarrollo social equitativo y la conservación de los recursos naturales y el medio ambiente, priorizando el ejercicio pleno de los derechos de hombres y mujeres en igualdad de oportunidades.

BREVE RESEÑA HISTÓRICA DEL GOBIERNO REGIONAL DE HUANCAMELICA

En el recuento de la reseña histórica institucional, señalamos que con la modificación del Capítulo XIV del Título IV de la Constitución Política del Perú, se dispone la creación de los Gobiernos Regionales, iniciando así la política de Descentralización de la estructura del estado. Esta política que tiene como objetivo fundamental el desarrollo integral del país se da con la Ley N° 27680 del 07-03-2002, luego con la Ley de Descentralización N° 27783 del 20-07-2002, se regula la estructura y organización del Estado en forma democrática, descentralizada y desconcentrada, correspondiente al Gobierno Nacional, Gobierno Regional y Gobierno Local, y con La Ley Orgánica de Gobiernos Regionales N° 27867, del 18-11-2002, se establece y norma la estructura, organización, competencias y funciones de los gobiernos regionales, siendo así que el Gobierno Regional de Huancavelica se instala desde el 1° de enero del 2003.

Hasta el año 2002 el Gobierno Regional de Huancavelica, como institución del Estado ha pasado por diferentes etapas o momentos en función de las coyunturas políticas por las que atravesó el país, es así que en la década del 70 se crean los organismos regionales de desarrollo que tuvieron características de pliego presupuestal como: SINAMOS, ORDES, CODESA, CORDE HVCA, hasta que mediante Ley Orgánica N° 25014 de fecha 16-02-1989 se crea la Región “Los Libertadores Wari” integrada por los departamentos de Ayacucho, Huancavelica, Ica y Andahuaylas; posteriormente por Ley N° 25432, se disuelven las Asambleas Regionales y Consejos Regionales, constituyéndose los Consejos Transitorios de Administración Regional (CTAR). Con la Ley N° 26922 del 03-02-1998, que deroga la Ley 25432, se crean los Consejos Transitorios de Administración Regional en cada uno de los Departamentos del país, naciendo así el Consejo Transitorio de Administración Regional Huancavelica (CTAR Huancavelica), sobre el cual se crea el Gobierno Regional de Huancavelica.

MARCO ESTRATEGICO DEL PEI

El Plan Estratégico Institucional (PEI) para el periodo 2017-2019, es el documento que rige las políticas y acciones que se vienen desarrollando en las diferentes Áreas Estructuradas del Pliego Regional, mismas que se plasman en los POIs anuales. El PEI presenta la siguiente Misión:

MISIÓN

“Promover el desarrollo integral y sostenible de la Región Huancavelica, con una gestión transparente, competitiva, inclusiva e intercultural”

OBJETIVOS ESTRATEGICOS – RUTA ESTRATEGICA PEI 2017-2019

PRIORIDAD	OBJETIVO ESTRATEGICO INSTITUCIONAL
1	Disminuir la desnutrición crónica en niños y niñas menores de 5 años.
2	Incrementar el acceso a saneamiento básico en las viviendas rurales y urbanas.
3	Promover la Competitividad de los Agentes económicos.
4	Mejorar los logros de aprendizaje de los y las Estudiantes de la Educación Básica Regular.
5	Reducir la Mortalidad materna neonatal.
6	Garantizar la atención integral de salud en la población de la Región Huancavelica en el Marco del Aseguramiento Universal.
7	Conservar sosteniblemente los ecosistemas para la población.
8	Reducir la vulnerabilidad ante riesgo de desastres y cambio climático.
	Accion Estrategica Tipo B

PLANA DE CONSEJEROS Y AUTORIDADES DEL GOBIERNO REGIONAL DE HUANCVELICA

NOMBRES Y APELLIDOS	CARGO
Lic. GLODOALDO ALVAREZ ORE	GOBERNADOR REGIONAL
Lic. PAVEL LACHO GUTIERREZ	VICE GOBERNADOR
Prof. CLAUDIO PAULINO TORRES TORRES	CONSEJERO POR TAYACAJA
Bach. Ing. RODRIGO EFRAIN ZUASNABAR PALOMINO	CONSEJERO POR TAYACAJA
Ing. LUCHA ANYOSA ESCOBAR	CONSEJERA POR ACOBAMBA
Ing. ALBERTO DAVILA PERALTA	CONSEJERO POR ANGARAES
Abog. LUZ IRMA MATAMOROS GARCIA	CONSEJERA POR CASTROVIRREYNA
Prof. DIOGENES ANCCASI MARTINEZ	CONSEJERO POR HUANCVELICA (DELEGADO)
Srta. RUTH MADGALENA MAYHUA VARGAS	CONSEJERA POR HUANCVELICA
Téc.Enf. DIANI KAROL BELLIDO MANTARI	CONSEJERA POR HUAYTARA
Srta. INES CATALINA TORO ARROYO	CONSEJERA POR CHURCAMP
Ing. GROBER E. FLORES BARRERA	GERENTE GENERAL REGIONAL
Lic. JUAN E. URIBE RUIZ	GERENTE REGIONAL PLANEAMIENTO, PPTO. Y AT
Econ. HECTOR ZARATE PALOMINO	GERENTE REGIONAL DE DESARROLLO ECONOMICO
Lic. AUREA CONSUELO CASTRO SALAZAR	GERENTE REGIONAL DE DESARROLLO SOCIAL
Ing. FREDDY ALTEZ CABRERA	GERENTE REGIONAL DE RR.NATURALES Y GESTION AMBIENTAL
Ing. WILDER GIRALDEZ SOLANO	GERENTE REGIONAL DE INFRAESTRUCTURA
CPC. OSCAR AYUQUE CURIPACO	DIRECTOR REGIONAL DE ADMINISTRACION

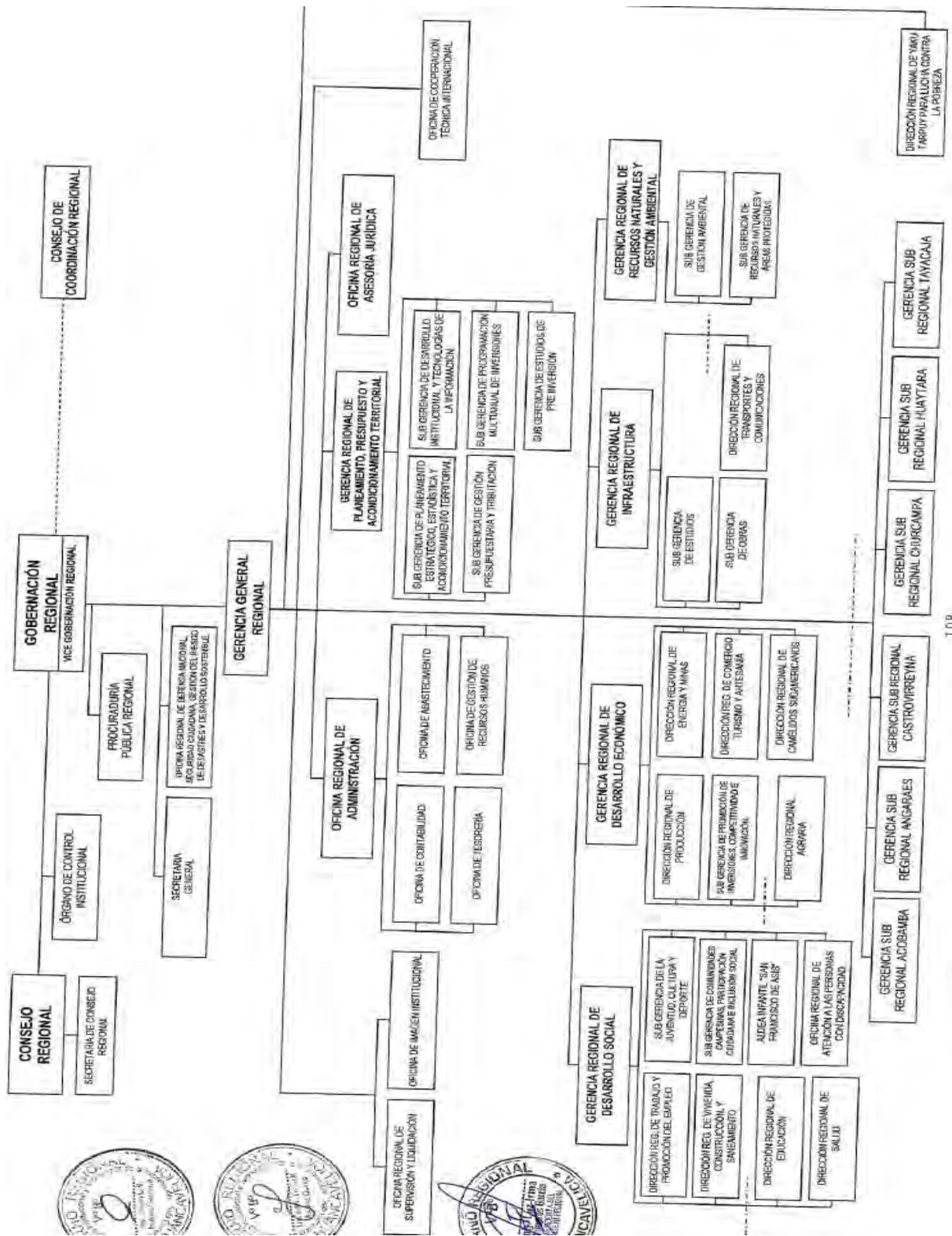
CONSEJEROS REGIONALES



VICE GOBERNADOR Y PLANA EJECUTIVA



ORGANIGRAMA ESTRUCTURAL DEL GOBIERNO REGIONAL DE HUANCAMELICA



PRINCIPALES LOGROS 2018

DESARROLLO ECONOMICO

SECTOR AGROPECUARIO

PROMOCION DE LA COMPETITIVIDAD AGROPECUARIA

- Seguimiento y monitoreo de las cadenas productivas en el ámbito regional, con la participación de la diferentes agencias agrarias.
- Transferencia de tecnología, con el desarrollo de cursos como “Importancia de la Semilla de Papa para Incrementar la Productividad”, “Técnicas en la Crianza de Cuy en la Región Huancavelica”, “Aprendiendo a exportar”, “Asociatividad y buenas prácticas agrícolas”, “competitividad agraria y cadenas productivas”, y otros.
- Desarrollo de eventos feriales: “III Festival Regional de Lácteos y I Festival Regional de Paltos 2018”, “Festival Regional de la Papa Huancavelica 2018”, “Feria Regional de Semilla de Papa”, “III Feria Regional Agroecológica 2018”, y otros.
- Eventos Prácticos en manejo Integrado de Plagas y enfermedades, a nivel regional.



PROMOCION COMERCIAL DE LOS PRODUCTOS AGROPECUARIOS



CURSOS DE CAPACITACION Y ASISTENCIAS TECNICAS EN TEMAS AGROPECUARIOS

- Implementación y seguimiento de botiquines veterinarios, a nivel regional.
- Desarrollo de talleres de capacitación en Manejo Integrado de Plagas y otros temas de sanidad agropecuaria a nivel regional. (Control de plagas y enfermedades en el cultivo de paltos, papa, maíz, arveja y otros)
- Asistencia técnica en sanidad agropecuaria, a favor de los productores de la región Huancavelica.



CAPACITACIONES Y ASISTENCIAS TECNICAS EN ACOBAMBA



CAPACITACIONES Y ASISTENCIAS TECNICAS EN CHURCAMPA



ASISTENCIAS TECNICAS EN SANIDAD AGRARIA – DOSIFICACION DEL GANADO

ATENCION DE EMERGENCIAS PP 0068

- Atención de 113,547 cabezas de animales entre (vacunos, ovinos y caprinos) afectados por bajas temperaturas (heladas) en la seis Provincias de la Región Huancavelica.



ATENCION DEL GANADO AFECTADO

- Atención de 1,175.65 has de cultivos afectados (palto, maíz y papa) en las provincias de Tayacaja, Castrovirreyna, Angaraes, Churcampa y Huancavelica

RESUMEN DE ATENCIONES DE EMERGENCIA EN SECTOR PÉCUARIO

PROVINCIA	DISTRITOS	COMUNIDADES	BENEFIC	ANIMALES ATENDIDOS			
				VACUNO (CABEZA)	OVINO (CABEZA)	CAPRINO (CABEZA)	TOTAL
HUANCVELICA	7	20	404	2,412	39,897	65	42,374
CHURCAMP	2	12	215	3,850	9,015	315	13,180
TAYACAJA	6	19	461	4,782	24,018	522	29,322
ANGARAES	3	6	83	435	6,095	186	6,716
HUAYTARA	1	1	20	35	2,113		2,148
CASTROVIRREY	3	13	265	4,606	14,829	282	19,717
TOTAL	22	71	1448	16,120	95,967	1,370	113,457

FTE. DRA HVCA

PROMOCION DE REDES EMPRESARIALES RURALES

- Instalación de 10 hectáreas de quinua variedad rosada, 8 cursos de capacitación para la formación de redes empresariales de lácteos y quinua.
- Seguimiento y monitoreo a integrantes de la red empresarial de lácteos, asistencia técnica personalizada a 280 productores a nivel de la Agencia Agraria Huancavelica para la conformación de la red empresarial de quinua.
- Promoción de eventos feriales en diferentes ámbitos de la región Hvca.
- Intercambio de experiencias internas entre productores agropecuarios.



INTERCAMBIO DE EXPERIENCIAS Y FORTALECIMIENTO DE CAPACIDADES DE INTEGRANTES DE REDES

SANEAMIENTO FÍSICO LEGAL DE LA PROPIEDAD

- Entrega de 1,180 Títulos de Propiedad Rural: Distrito de Córdoba 504 Títulos, Salcahuasi 333 Títulos, Tantarà 30 Títulos, San Juan de Castrovirreyna 33 Títulos, Arma 77 Títulos, Churcampa 191 Títulos, Huancavelica 12 Títulos.
- Titulación Territorial de 02 Comunidades de Cosme y Lirpo.
- Reconocimiento Oficial de 02 Nuevas Comunidades de Colpa (Pichos) y Tacsanapampa (Colcabamba).

MEMORIA ANUAL 2018 - GOBIERNO REGIONAL HUANCAVELICA

N°	PROVINCIA	DISTRITO	N° DE TITULOS	N° BENEFICIARIOS	FECHA ENTREGA
01	HUAYTARA	CORDOVA	504	1,500	27-08-2018
		LARAMARCA	204	600	18-12-2018
02	TAYACAJA	SALCAHUASI	333	1,000	27-04-2018
		DANIEL HERNANDEZ	474	1,400	18-12-2018
		PAMPAS	36	100	18-12-2018
03	CASTROVIRREYNA	TANTARA	30	100	27-04-2018
		SAN JUAN DE CASTROVIRREYNA	33	100	27-04-2018
		ARMA	77	250	27-04-2018
04	CHURCAMP	CHURCAMP	225	600	27-04-2018
		EL CARMEN	278	800	18-12-2018
05	HUANCAVELICA	HUANCAVELICA	12	50	27-04-2018
			2,206	6,500	

FUENTE: Dirección de Saneamiento Físico Legal de la Propiedad Agraria. Diciembre 2018.

TITULOS DE PROPIEDAD RURAL ENTREGADOS

N°	COMUNIDAD CAMPESINA	DISTRITO	PROVINCIA	N° COMUNEROS	PARTIDA REGISTRAL	SUPERFICIE (HAS)	FECHA ENTREGA
01	CHUSPI	COLCABAMBA	TAYACAJA	75	11267173	703.9834	06-12-2018
02	SUILLOC	ANDAYMARCA	TAYACAJA	296	11128184	2,268.8138	07-12-2018
03	COSME	COSME	CHURCAMP	1,100	11029482	1,945.8172	19-03-2018
04	LIRPO	COSME	CHURCAMP	120	11029496	655.6133	20-03-2018

FUENTE: Dirección de Saneamiento Físico Legal de la Propiedad Agraria Huancavelica Dic. 2018

TITULOS TERRITORIALES DE COMUNIDADES CAMPESINAS ENTREGADOS



ENTREGA DE TITULOS DE PROPIEDAD AGRARIA

SECTOR DE CAMELIDOS SUDAMERICANOS

- Desarrollo de 19 campañas de acopio, comercializándose 90,030.78 libras de fibra de alpaca (900.31 quintales), a la empresa INCA TOPS a un precio de S/. 13.70 por libra, haciendo un total de S/. 1,233,421.69
- Apoyo a la comercialización de 1,658.553 Kilos de fibra de vicuña dinamizando la economía de las comunidades en un valor de S/.1,700,000.00, en beneficio de las comunidades vicuñeras.

- Captura y esquila de vicuñas, cosechando 1,183.937 kilos de fibra de vicuña.
- Control sanitario de vicuñas vivas y Fortalecimiento de capacidades a productores en el tema de protección y conservación del recurso vicuña.



DESFILE DE MODA A BASE DE FIBRA DE ALPACA – ACOPIO DE FIBRA DE ALPACA



ESQUILA DE LA VICUÑA - CAPTURA DE VICUÑAS PARA LA ESQUILA

- 3950 Alpacas y Llamas Inscritos en el Programa de Registros Genealógicos de Alpacas y Llamas del Perú, en las provincias de Huaytará, Castrovirreyna, Huancavelica y Angaraes.
- 90 Kits Pecuarios entregados a los productores alpaqueros del departamento de Huancavelica, para reducir los climáticos (lluvias, granizadas, déficit hídrico, bajas temperaturas) PP 0068.
- Fortalecimiento de capacidades de 520 productores, promotores y profesionales en Manejo de Camélidos Sudamericanos Domésticos.
- Desarrollo de 20 ferias para fomentar la mejora Genética de los Camélidos Domésticos (Alpacas y Llama), en diferentes lugares de la región Huancavelica.



CAPACITACION DE PRODUCTORES ALPAQUEROS – DOSIFICACION DE CAMELIDOS



ATENCION CON KITS DE EMERGENCIA – REBAÑO DE ALPACAS INSCRITOS EN REG. GENEALOGICO

SECTOR PRODUCCION Y EMPRESA

- Organización del “DÍA MUNDIAL DE LA ALIMENTACIÓN” con degustación de platos preparados a base de productos hidrobiológicos.
- Se realizaron 35 Supervisiones ambientales acuícolas, para la adecuada explotación de los recursos ambientales acuícolas en la región.
- 07 cursos de capacitación, con 120 productores beneficiados, en manejo técnico del camarón, y producción intensiva de truchas (San Juan de Castrovirreyna, Lillinta Ingahuasi, C.P S. Isidro.de Acobamba y C.P de San Juan de Occoro)



SUPERVISION DE CENTRO DE PRODUCCION ACUICOLA – CAPACITACION EN MANEJO DEL CAMARON

- Se realizaron 03 cursos en normatividad pesquera y ambiental acuícola, manejo técnico, sanidad, habilitación sanitaria y otros. (Lircay, Castrovirreyna y Pampas)
- Se realizaron 30 inspecciones ambientales acuícolas, para la adecuada explotación de los recursos ambientales acuícolas, programados en el PLANEFA 2018, además de 12 inspecciones inopinadas.
- Desarrollo de 120 inspecciones inopinadas, de la calidad sanitaria y tallas mínimas, en los centros de producción.
- Desarrollo de 30 inspecciones inopinadas Multisectoriales, de la calidad sanitaria y tallas mínimas, en los centros de comercialización, de los productos hidrobiológicos marinos y continentales, con 06 inspecciones adicionales.
- 20 inspecciones inopinadas Multisectoriales, por las épocas de veda del camarón de río, truchas y la suspensión de actividades extractivas del recurso bonito; además, de 19 inspecciones adicionales.
- Emisión de 16 credenciales de los comités de vigilancia pesquera, para resguardar y proteger el recurso hidrobiológico de las especies como las truchas y camarón del río, en los recursos hídricos de los ríos, lagunas y otros.

- Actualización del Directorio de la Micro y Pequeña Empresa en Huancavelica.



INSPECCIONES INOPINADAS A CENTROS DE PRODUCCION ACUICOLA



INSPECCIONES POR EPOCA DE VEDA DEL CAMARON Y CURSO DE CAPACITACION PARA MYPES

- Desarrollo del evento Como Mejorar la calidad en la productividad de las MYPES.
- Desarrollo del taller Gestión Financiera y Rentabilidad Empresarial para Fomentar el Desarrollo Productivo de las Micro, Pequeñas y Medianas Empresas de la Región de Huancavelica
- Desarrollo de la feria Regional de Emprendimiento y Formalización para las MYPES.
- Desarrollo del taller Gestión Empresarial y Planes de Negocios para Fomentar el Desarrollo Productivo de las MYPES de la Región de Huancavelica.



REUNION PARA FORTALECIMIENTO DE LA COREMYPE – FERIA INFORMATIVA PARA MYPES

- Desarrollo del taller Formalización, Asociatividad y Regímenes Tributarios en las MYPES de la Región.

- Cursos talleres de Transferencia de Tecnologías y costos en la Producción Metal Mecánica y confecciones, en la provincia de Tayacaja.
- Desarrollo del Curso taller en la Mejora de la Producción Láctea en la provincia de Castrovirreyna



CURSO EN GESTION EMPRESARIAL Y PLANES DE NEGOCIOS – CURSO DE FORMALIZACION Y ASOCIATIVIDAD



CURSO DE TRANSFERENCIA DE TECNOLOGIAS Y COSTOS EN PRODUCCION METAL MECANICA Y CONFECCIONES – TAYACAJA



CURSO DE MEJORAMIENTO DE LA PRODUCCION LACTEA - CASTROVIRREYNA

SECTOR TURISMO, COMERCIO Y ARTESANIA

- Incremento del flujo turístico en 3.3% en relación al flujo registrado para el año 2017.
- Se logró 10 espacios en el calendario festivo de PROMPERU-MINCETUR, con la publicación de principales fiestas y eventos culturales de la región.

- Desarrollo de la Semana Santa 2018, en forma compartida con el comité organizador del evento religioso.
- Desarrollo de 141 inspecciones a prestadores de servicios turísticos, con la finalidad de mejorar la calidad el servicio que prestan.



DOMINGO DE RAMOS EN LA SEMANA SANTA – PROMOCION TURISTICA DEL CIRCUITO DEL AZOGUE CON EL PERIODISMO NACIONAL



FERIA ALLIN MIKUY DE SEMANA SANTA – CAPACITACION DE PRESTADORES DE SERVICIOS TURISTICOS

- Promoción turística nacional de la ruta de “Los Espejos de Lagunas”, con la participación de los Diarios Correo, La República, el Comercio, América T.V, Frecuencia Latina y Unitel T.V.
- Formulación de 40 Fichas de inventario de recursos turísticos, de las provincias de Acobamba y Angaraes.



CAPACITACIONES A DUEÑOS DE HOTELES Y RESTAURANTES – PROMOCION TURISTICA EN DIARIO KARIBEÑA



PROMOCION DE EVENTOS Y FIESTAS DE HVCA EN CALENDARIO DE PROMPERU

- Presentación del Plan Regional de Exportaciones PERX al 2025, con la presencia del Gobernador Regional y representante del MINCETUR.
- Capacitación de 770 productores agropecuarios, artesanos y estudiantes del nivel superior, a nivel regional, en temas como: Aprendiendo a exportar, Técnicas de Negociación Comercial Plataforma Vuce, SIICEX, Exporta Fácil, Comercio justo y otros.



PRESENTACION DEL PLAN REGIONAL DE EXPORTACIONES CON EL VICE MINISTRO DEL MINCETUR



CAPACITACION EN “APRENDIENDO A EXPORTAR” – COMERCIO EXTERIOR PARA PRODUCTOS AGRARIOS



CAPACITACION DEL ABC EN COMERCIO EXTERIOR EN II.EE – PARTICIPACION DE ARTESANOS EN FERIA NACIONAL

- Participación en la rueda de negocios de la Feria Internacional Alpaca Fiesta 2018, con la participación de 02 Asociaciones de Artesanos, lográndose cotizaciones de alfombras, ponchos y otros.
- Capacitaciones de 147 artesanos en temas de formalización, marketing, tejido de punto y telar a nivel básico y avanzado; innovación y competitividad de productos artesanales acuerdo a tendencias de mercado etc.
- Participación de los artesanos en la Feria “Manos creadoras “, y Feria Rurak Maki en Huancavelica.
- Participación de Asociaciones artesanales en las Ferias de Yauris-Huancayo, de Semana Santa en Ayacucho, de Fiestas Patrias en Lima, y otros.
- Desarrollo de Capacitaciones en Fondos Concursables y Gestión Empresarial, Técnicas de Acabados de prendas, Normas Técnicas y Marcas colectivas, para productos artesanales.



CAPACITACION EN TECNICAS DE ACABADO EN TEJIDO DE PUNTO Y TELAR

SECTOR DE ENERGIA Y MINAS

AREA DE ASUNTOS AMBIENTALES

- 25 Estudios ambientales evaluados en minería, hidrocarburos y electricidad.
- Proyectos aprobados con certificación ambiental: en minería 02, en hidrocarburos 08 y electricidad 06.
- Desarrollo de 07 supervisiones especiales a la minería ilegal, y 20 supervisiones como parte del PLANEFA.



SUPERVISION AL PROYECTO DE EXPLOTACION MINA SAN AGUSTIN DE YURACCQUICHCA Y PROYECTO MINERO METALICO MANA

AREA TECNICA DE MINERIA

- 12 Evaluaciones de expedientes técnicos para inicio de actividades de proyectos mineros en proceso de formalización.
- Emisión de certificados de operación minera (COM) – de minería ordinaria (10)
- Supervisión en seguridad y salud ocupacional en minería ordinaria (33)
- Supervisión en seguridad y salud ocupacional en minería – proceso de formalización minera (15), y Supervisión especial a la minería ilegal (4).
- 06 Fiscalizaciones en seguridad y salud ocupacional en minería y 06 evaluaciones de los aspectos económico y financiero de los planes de cierre de minas 6.



SUPERVISIÓN A LA MINA LOS ANDES – S. FCO DE SANGAYAICO – SUPERVISIÓN A LA PLANTA DE BENEFICIO NO METÁLICO “CHANCADORA DE PIEDRA PARIONA ACOBAMBA

AREA DE CONSESIONES Y FORMALIZACION MINERA

- 36 Derechos Mineros formulados, y 12 Derechos Mineros Titulados.

- 27 Instrumento de Gestión Ambiental para la Formalización de Actividades de la Minería Artesanal – IGAFOM **PREVENTIVOS** en proceso de evaluación.
- 10 Expedientes Técnicos para la autorización de Inicio/Reinicio de actividades Mineras con opinión favorable.
- Capacitación en “FORMALIZACIÓN MINERA INTEGRAL DE LA PEQUEÑA MINERÍA Y MINERÍA ARTESANAL”, en Villa de Arma Castrovirreyna para la “Asociación de Pequeños Mineros Artesanales - Perú Callanca” y comunidad asistente
- Capacitación en “FORMALIZACIÓN MINERA INTEGRAL DE LA PEQUEÑA MINERÍA Y MINERÍA ARTESANAL”, en San Pedro de Ocobamba, Huaytará, para los mineros inscritos en el proceso de formalización REINFO y comunidad asistente.
- 20 Supervisiones Ambientales en Seguridad Minera a las actividades de Pequeña Minería y Productor Minero Artesanal, para verificar los compromisos ambientales y en seguridad



EVALUACION DE LOS IGAFOM PREVENTIVOS DE MINERAS ARTESANALES



CAPACITACION EN TEMAS MINEROS – SUPERVISION EN SEGURIDAD MINERA

AREA DE ELECTRIFICACION

- Actualización del expediente del PIP "ELECTRIFICACIÓN RURAL DE LAS 37 LOCALIDADES DE LA PROVINCIA DE CASTROVIRREYNA - HUANCAVELICA"
- Formulación del expediente técnico del PIP “CREACIÓN DEL SERVICIO DE ENERGIA ELECTRICA RURAL EN LA LOCALIDAD DE SACHACARAMPA DEL DISTRITO PAZOS, PROVINCIA DE TAYACAJA.
- Gestión para la Ejecución del PIP “ELECTRIFICACIÓN RURAL EN LOS DISTRITOS DE ANCHONGA Y CCOCHACCADE LA PROVINCIA DE ANGARAES”, en ejecución por el MINEM por un monto total de S/.2,856,999.00

PRINCIPALES PROYECTOS DE ELECTRIFICACION

NOMBRE DEL PROYECTO	COSTO TOTAL DEL PIP	PTO.EJECUTADO AÑO 2018	PTO. EJECUTADO ACUMULADO AL 2018	% AVANCE FISICO ACUMULADO
2112599: ELECTRIFICACION RURAL DE 21 LOCALIDADES DE LOS DISTRITOS DE CORDOVA, OCOYO, LARAMARCA, QUERCO Y SANTIAGO DE QUIRAHUARA DE LA PROVINCIA DE HUAYTARA - HVCA	2,169,907.74	1,526,801.84	1,921,664.29	32.58%
2173441: MEJORAMIENTO DEL SERVICIO DE ENERGIA ELECTRICA EN MEDIA TENSION, MEDIANTE EL SISTEMA CONVENCIONAL PARA LAS LOCALIDADES DE CHUÑURANRA, CALLQUI CHICO Y MILLPO DE LOS DISTRITOS DE HUANCVELICA Y ASCENSION, PROVINCIA Y DEPARTAMENTO DE HUANCVELICA	1,210,067.80	224,939.59	1,106,542.95	82.15%
2144166: AMPLIACION Y MEJORAMIENTO DE LAS REDES ELECTRICAS EN LAS COMUNIDADES DE LA MERCED, CCASIR Y MOSOCCPAMPA DEL DISTRITO DE LA MERCED, PROVINCIA DE CHURCAMP - HUANCVELICA	1,486,225.96	69,531.32	1,169,039.70	100.0%



ELECTRIFICACION CHUÑURANRA, CALLQUI Y MILLPO-HVCA – ELECTRIFICACION CCASIR, MOSOCCPAMPA Y LA MERCED EN CHURCAMP

PRINCIPALES PROYECTOS PRODUCTIVOS

NOMBRE DEL PROYECTO	COSTO TOTAL DEL PIP	PTO.EJECUTADO AÑO 2018	PTO. EJECUTADO ACUMULADO AL 2018	% AVANCE FISICO ACUMULADO
2163987: INSTALACION DEL SERVICIO DE REPOBLAMIENTO SOSTENIBLE DE TRUCHAS Y CAMARONES EN LA REGION HUANCVELICA	4,168,383.43	1,761,852.25	3,837,190.65	98.0%
2190327: INSTALACION DE CERCO PERMANENTE CON REPOBLAMIENTO DE VICUÑAS EN LA COMUNIDAD DE SAN JUAN DE DIOS, DISTRITO DE LIRCAY, PROVINCIA DE ANGARAES - HUANCVELICA	1,307,155.87	432,070.73	1,226,860.68	98.0%
2230852: MEJORAMIENTO DE LOS SERVICIOS DE PROTECCION Y CONSERVACION DE VICUÑAS EN LAS COMUNIDADES ALTO ANDINAS DE LAS PROVINCIAS DE CASTROVIRREYNA, HUAYTARA Y HUANCVELICA DEL DEPARTAMENTO DE HUANCVELICA	10,384,034.36	1,371,296.56	9,656,577.84	98.4%
2160950: MEJORAMIENTO DE LA COMPETITIVIDAD EN LA CADENA PRODUCTIVA CON LA INSTALACION DE SISTEMAS DE PRODUCCION AEROPONICA DE PAPA, EN COMUNIDADES ALTO ANDINAS DEL DPTO	5,007,387.54	354,988.99	4,759,091.05	85.1%
2164435: MEJORAMIENTO DEL SERVICIO DE EXTENSION AGRARIA EN LA CRIANZA DE VACUNOS EN 70 COMUNIDADES CAMPESINAS DE LA REGION	6,781,682.13	1,020,495.64	6,761,627.91	97.3%

MEMORIA ANUAL 2018 - GOBIERNO REGIONAL HUANCVELICA

2250628: MEJORAMIENTO DEL SERVICIO DE APOYO DE EXTENSION AGRARIA A LA CADENA PRODUCTIVA DE TUBERCULOS ANDINOS EN CINCO PROVINCIAS DEL DEPARTAMENTO DE HUANCVELICA	8,176,671.00	808,289.20	928,289.20	10%
2164893: MEJORAMIENTO DE LA CALIDAD DE PRESTACION DE LOS SERVICIOS DE APOYO A LOS AGRICULTORES DE LA PROVINCIA DE HUANCVELICA	5,677,278.40	603,195.99	5,644,361.26	87%
2249829: MEJORAMIENTO DE LAS CAPACIDADES PRODUCTIVAS PARA MEJORAR LA COMPETITIVIDAD DE LOS CRIADORES DE ALPACAS Y OVINOS EN EL DISTRITO DE HUACHOCOLPA, PROVINCIA HVCA	2,591,463.86	453,148.97	1,838,175.08	75.8%



PIP DE TRUCHAS Y CAMARONES – PIP DE CRIADORES DE ALPACAS Y OVINOS HUACHOCOLPA



PIP DE PROTECCION Y CONSERVACION DE VICUÑAS EN 3 PROVINCIAS – PIP DE PRODUCCION AEROPONICA DE PAPA



PIP DE EXTENSION EN CRIANZA DE VACUNOS – PIP PRESTACION DE SERVICIOS DE APOYO A AGRICULTORES

PRINCIPALES PROYECTOS DE RIEGO

NOMBRE DEL PROYECTO	COSTO TOTAL DEL PIP	PTO.EJECUTADO AÑO 2018	PTO. EJECUTADO ACUMULADO AL 2018	% AVANCE FISICO ACUMULADO
2224510: MEJORAMIENTO DEL SERVICIO DE AGUA DEL SISTEMA DE RIEGO EN EL CENTRO POBLADO DE CARCOSI, DISTRITO DE CONGALLA - ANGARAES - HUANCAVELICA, PROVINCIA DE ANGARAES	3,327,145.65	875,116.81	3,271,342.72	85.02%
2240373: CREACION MEJORAMIENTO Y AMPLIACION DEL RIEGO INTEGRAL HUACHOCOLPA, DISTRITO DE HUACHOCOLPA - TAYACAJA	4,008,197.50	851,141.26	3,641,534.54	100%
2193593: INSTALACION DEL SERVICIO DE AGUA DEL SISTEMA DE RIEGO PUMAPACHUPAN - ANISPATA EN LOS C.P DE PALTARUMI Y MASHUAYLLO, DISTRITO DE DANIEL HERNANDEZ, PROVINCIA DE TAYACAJA	5,702,681.62	4,563,460.26	5,659,815.17	91.9%
2107875: MEJORAMIENTO DEL SERVICIO DE AGUA DEL SISTEMA DE RIEGO QUERCO - QUICHUA, DISTRITO DE QUERCO, PROVINCIA DE HUAYTARA	2,929,729.86	1,947,925.81	2,062,324.81	55.35%
2232323: MEJORAMIENTO Y AMPLIACION SISTEMA DE RIEGO HUANCHAO-TAQUIZA-HUAYTARA	3,007,536.17	868,719.94	2,948,718.96	82.9%
2180269: INSTALACION DE LOS SERVICIOS DE AGUA PARA EL SISTEMA DE RIEGO EN LOS SECTORES TAJUSO, WASAPAMPA Y CONTAJE DE LAS LOCALIDADES DE BUENOS AIRES, OCCORO VIEJO, DISTRITO DE NUEVO OCCORO - HUANCAVELICA	3,900,888.06	1,143,949.52	2,840,109.46	63.0%



RIEGO DEL C.P DE CARCOSI-CONGALLA Y RIEGO QUERCO-QUICHUA HUAYTARA



RIEGO HUANCHAO-TAQUIZA HUAYTARA Y RIEGO ANISPATA D.HERNANDEZ TAYACAJA

SECTOR TRANSPORTES Y COMUNICACIONES

MANTENIMIENTO RUTINARIO Y PERIODICO DE LAS VIAS DPTALES

Se atendió un total de 157.25 Km de vías de las redes departamentales con mantenimiento rutinario, con recursos asignados a la DRTyC, según detalle del cuadro siguiente:

MANTENIMIENTO RUTINARIO DE VIAS DEPARTAMENTALES 2018

TRAMOS VIALES	U.M	META PROGRAMAD	META EJECUTADA	COSTO EJECUTADO
MANTENIMIENTO RUTINARIO DE LA RED VIAL DEPARTAMENTAL NO PAVIMENTADA CARRETERA HV-106 TRAMO: EMP. PE-3S (LA ESMERALDA)-ANDABAMBA-EMP. PE-3SM (DIV. ANDABAMBA).	KM	29.4	29.4	874,639.57
MANTENIMIENTO RUTINARIO DE LA RED VIAL DEPARTAMENTAL NO PAVIMENTADA CARRETERA HV-107 EMP. PE-26B (LIRCAY)-ANCHONGA-HUAYANAY-EMP. PE-3SM (CALZADA).	KM	43.72	43.72	866,515.56
MANTENIMIENTO RUTINARIO DE LA RED VIAL DEPARTAMENTAL NO PAVIMENTADA CARRETERA HV-111 TRAMO: EMP. PE-26 (HUANCVELICA)-DIV. SATCO-ABRA MAMACANCHA-TANSIRI-EMP. HV-110 (VIÑAS)	KM	49.13	49.13	936,863.57
MANTENIMIENTO RUTINARIO DE LA RED VIAL DEPARTAMENTAL NO PAVIMENTADA CARRETERA HV-116 TRAMO: EMP. PE-26B (REPARTICION HUAPA)-TUCSIPAMPA-SUCCAMARCA-CARHUAPATA-	KM	35	35	814,212.48
TOTAL				3,492,231.18



DESENCALAMINADO DE PLATAFORMA - LIMPIEZA DE CUNETAS

Se atendió un total de 907.76 Km de vías de las redes departamentales no pavimentadas con mantenimiento rutinario, con recursos del Convenio con PROVIAS Descentralizado, según detalle del cuadro siguiente:

MANTENIMIENTO RUTINARIO DE VIAS DPTALES NO PAVIMENTADAS SEGUN CONVENIO CON PROVIAS DESCENTRALIZADO

TRAMOS VIALES	U.M	META PROGRAMAD	META EJECUT.	COSTO EJECUTADO
HV-100, TRAMO: EMP. PE-3S (IZCUCHACA)-AHUAYCHA- VILLARREAL - EMP. HV-512 (KM 0+000 AL KM 14+820).	KM	14.82	12.54	75,833.69
HV-101, TRAMO: EMP. PE-3SD (DV. SALCABAMBA)-PUQUIURO-DV. SAN JUAN DE PALTARUMI-CAPILLAPATA-AYACOCHA-CAYMO-SALCABAMBA-PALCA (KM 0+000 AL KM 63+200).	KM	63.2	53.88	327,202.11
HV-101, TRAMO: SALCAHUASI-NVA. ESPERANZA-SAN ANTONIO-SURCUBAMBA, (KM 88+900 AL KM 132+000).	KM	43.1	36.5	218,905.06
HV-101, TRAMO: DV. SURCUBAMBA-UCHUYSIHUIS-TINTAY-PTO. SAN ANTONIO, (KM 132+000 AL KM 199+350).	KM	67.35	54.81	319,806.50
HV-102, TRAMO: EMP. PE-3SD (DV. JABONILLO)-JABONILLO-HUANCAYOJASA-COLCABAMBA, (KM 0+000 AL KM 26+500).	KM	26.5	21.13	98,935.42
HV-103, TRAYECTORIA: EMP. PE-3S (LA ESMERALDA)-SUSO-LLAMACANCHA-HUAMANJASA-PAUCARBAMBA-CHINCHIHUASI-PACHAMARCA.	KM	42.75	34.88	211660.77

MEMORIA ANUAL 2018 - GOBIERNO REGIONAL HUANCVELICA

HV-105, TRAYECTORIA: EMP.HV-113 (PUCAPAMPA)-CCASAPATA-TINQUERCCASA-PAUCARA - EMP. PE-3SM (PAUCARA).	KM	31.91	20.47	119,239.79
HV-108, TRAMO: HUANCA HUANCA - TASTABAMBA-CONGALLA- EMP. PE-26B (SECCLLA), (KM 34+200 AL KM 94+970).	KM	60.77	47.04	279,479.00
HV-110, TRAMO: EMP. PE-3S (IMPERIAL)-RUMICHACA-MOYA-PUENTE TURUMANYA, (KM 0+000 AL KM 47+000).	KM	47	30.03	175,471.08
HV-110, TRAMO: PUENTE TURUMANYA-VILCA-VIÑAS-ACOBAMBILLA, (KM 47+000 AL KM 94+500).	KM	47.5	36	210,260.38
HV-113, TRAMO: PUCAPAMPA-MULADERA-LLAMACANCHA-EMP.PE-3SM(CHECCOCRUZ), (KM 17+000 AL KM 47+390).	KM	30.39	26.58	153,729.34
HV-116, TRAMO: HUAYLLACRUZ- EMP. PE-28 A (LICAPA), (KM 35+000 AL KM 69+060).	KM	34.06	28.96	174,510.44
HV-117, TRAYECTORIA: EMP. PE-28 D (DV. SINTO)-SINTO-PATACANCHA-ABRA ISCUATINA-ALTAR PAMPA-CUSICANCHA-HUAYACUNDO ARMA-EMP. PE-28 A (ACCO)	KM	56.82	46.31	283,075.27
HV-118, TRAMO: EMP. PE-1S C (CHAULISMA)-AYAVÍ-TAMBO - VISTA ALEGRE (KM 0+000 AL KM 41+000)	KM	41	33.78	205,535.61
HV-118, TRAMO: VISTA ALEGRE -SANTO DOMINGO DE CAPILLAS-SAN FRANCISCO DE SANGAYAICO- DV. SANTIAGO DE CHOCORVOS (KM 41+000 AL KM 89+000)	KM	48	39.89	240,399.94
HV-119, TRAMO: SAN JUAN DE HUIRPACANCHA-MOLLECANCHA-HUANCAMAYO-CORDOVA-HUAMBO-L.D. ICA (IC-107 A SAN ISIDRO), (KM 29+000 AL KM 56+960)	KM	27.96	24.59	149,290.95
HV-120, TRAYECTORIA: EMP. HV-119 (CÓRDOVA)-CONDORTIANA-ABRA HUAMANI-CHOCCLLANCA-AYAMARCA-OCOYO-LAMARY-L.D. AYACUCHO (AY-113 A PAYLLIHUA)	KM	65.48	52.79	280,209.91
HV-125, TRAYECTORIA: EMP. PE-26 (IZCUCHACA) - CONAYCA - LARIA - NUEVO OCCORO - MIRAFLORES - EMP. HV-127 (DV. MIRAFLORES).	KM	46.86	24.71	145,989.66
HV-126, TRAYECTORIA: EMP. HV-110 (TINCOCC) - QUIÑIRY - YANAYACU - CHAQUICOCHA - MINAPAMPA - SAN VIDAL - JANTUPAMPA - LEONCIO PRADO - EMP. HV-125 (CONAYCA).	KM	39.8	32.56	184,575.63
HV-127, TRAMO: EMP. PE-26 (DV. TINYACLLA) - PAMPARHUA - VISCAPATA - TINYACLLA. (KM 0+000 AL KM 21+400)	KM	21.4	16.44	100,967.88
HV-128, TRAYECTORIA: EMP. PE-26 (ASCENSIÓN) - ÑUÑUNGAYOCCC - HUAYANAY - EMP. HV - 127(DV. MIRAFLORES).	KM	36.83	14.64	90,228.28
HV-132, TRAMO: EMP. PE-26 (DV. HUARACCO) - HUARACCO - COTAY - CHAMPACOCHA (KM 0+000 AL KM 30+000)	KM	30	25.81	151,055.23
HV-132, TRAMO: CHAMPACOCHA - TIPICOCHA - L.DPTAL. LIMA. (30+000 AL 76+550)	KM	46.55	40.89	246,393.81
HV-118, TRAMO: DV. SANTIAGO DE CHOCORVOS-AQUILLAYOC-QUISUARCCASA-ANDAYMARCA-L. D. ICA (IC-106 A ICA) (KM 89+000 AL 137+300)	KM	48.3	30.32	179,648.50
HV-108, TRAMO: EMP. PE-26B (LIRCAI)-HUAYLLAY GRANDE-CALLANMARCA-HUANCA HUANCA (KM 0+000 AL KM 34+200).	KM	34.2	29.05	168,049.93
HV-114, TRAYECTORIA: EMP. PE-26 (VILLA DE ARMA)-ABRA PAQUISCCA-AURAHUA-PTE. CHUPAMARCA-CHUPAMARCA-PTE.TANTARA-TANTARA-SANTA ROSA-CASCANI-SAN JUAN-EMP. PE-26 (PALCA)	KM	69.5	43.2	236,242.92
HV-121, TRAMO: EMP. PE - 28A (BETANIA) - LAGUNA PARIONACOCHA - HORNADA - DV. MARCCARENCCA - DV. YANACOLPA - DV. HATUN ORCCO (KM 0+000 AL KM 63+000)	KM	63	28.02	166,092.04
HV-121, TRAMO: PACOMARCA - SANTIAGO DE QUIRAHUARA - EMP. HV-120, (KM 115+800 AL KM 142+300).	KM	26.5	21.94	126,481.19
TOTAL		1,211.55	907.76	5,319,270.33

Se atendió un total de 56.830 Km de vías departamentales con mantenimiento periódico, según detalle del cuadro siguiente:

MANTENIMIENTO PERIODICO DE VIAS DEPARTAMENTALES 2018

ACTIVIDAD	UNIDAD DE MEDIDA	META PROGRAMADA	META EJECUTADA	COSTO EJECUTADO
MANTENIMIENTO PERIÓDICO DE LA RED VIAL DEPARTAMENTAL NO PAVIMENTADA CARRETERA HV-130 PE-26 (CHUPAN)-HUAYLLACCOTO-ACORIALIRIO-EMP. PE-3SM (CARPAS)	KM	36.000	36.000	752,000.00
MANTENIMIENTO PERIÓDICO DE LA RED VIAL DEPARTAMENTAL NO PAVIMENTADA CARRETERA HV-112 TRAMO: EMP. PE-26 (DIV. YAULI)-YAULI-EMP. HV-113 (PUCAPAMPA=	KM	23.850	20.83	129,851.12
TOTAL				881,851.12



ACOPIO DE MATERIAL PARA LASTRADO – LASTRADO DE PLATAFORMA

PREVENCIÓN Y ATENCIÓN DE EMERGENCIAS VIALES

Se desarrollaron 260 intervenciones de limpieza de huaycos y derrumbes en las vías departamentales, en resguardo del servicio vial en la región.



LIMPIEZA DE DERRUMBES EN LAS VIAS DEPARTAMENTALES

Atención de la transitabilidad de la carretera Dptal Hv-100 tramo: Emp. PE 3s (Izcuchaca) - Alfapata Villarreal, de Acostambo, provincia de Tayacaja Dpto. de Huancavelica. (2da.etapa), en un total de 2.000 Km con un costo de S/, 721,849.16.

ACCIONES EN TRANSPORTE Y CIRCULACION TERRESTRE

- 375 conductores infractores capacitados en Seguridad vial.
- Desarrollo de 08 campañas de sensibilización a la comunidad en seguridad vial.
- 4,000 personas usuarias, y 50 especialistas capacitados en seguridad vial.
- Emisión de 3790 licencias de conducir, en diferentes categorías.
- 4,612 intervenciones de fiscalización de transporte terrestre de personas, y 70 de entidades de servicios complementarios de transporte terrestre, a nivel regional



CAPACITACION A ALUMNOS DEL NIVEL INICIAL - CAPACITACION EN LA PROVINCIA DE TAYACAJA



INSPECCIONES A VEHICULOS DE PASAJEROS Y EMPRESAS DE TRANSPORTE

ACCIONES EN COMUNICACIONES

- Elaboración del Plan de Inclusión Digital, como parte del proyecto “Mejoramiento del Servicio de Internet de Banda Ancha con Fibra Óptica para la conectividad de las Direcciones Regionales y Gerencias Sub Regionales del Gobierno Regional de Huancavelica”.
- Mantenimiento de sistemas de radio, televisión y sistemas HF (mantenimiento preventivo y correctivo, instalaciones de sistemas pozo a tierra, reubicaciones de estación de radio, televisión y otros). Se intervinieron en un total de 60 estaciones del MTC.
- Mantenimiento de los equipos y/o redes o sistemas de telecomunicaciones (303).
- Constataciones de operatividad de estaciones no autorizadas por el MTC (23)
- Verificación y medición de límites máximos permisibles (LMP) de radiaciones no ionizantes en los servicios de telecomunicaciones.
- Instalación de Radio SONORA FM del Gobierno Regional de Huancavelica, con cobertura en gran parte de la provincia de Hvca.



ARMADO DE LA ANTENA PARABÓLICA EN HUAYACUNDO ARMA – CURSO TELECOMUNICACIONES EN LA REGIÓN HUANCVELICA – TICs FORMALIZACIÓN DE RADIO Y TV

PRINCIPALES PROYECTOS VIALES

NOMBRE DEL PROYECTO	COSTO TOTAL DEL PIP	PTO.EJECUTADO AÑO 2018	PTO. EJECUTADO ACUMULADO AL 2018	% AVANCE FISICO ACUMULADO
2228383: CONSTRUCCION Y MEJORAMIENTO DE LA CARRETERA CHICCHICANCHA - PUTACCA - CARHUAC - ANTIPAHUASIN - PITECC - PUCARAPATA - ACOGRA, DISTRITO DE HUARIBAMBA, PROVINCIA TAYACAJA Y DEPARTAMENTO DE HUANCVELICA	6,478,983.56	370,363.02	6,324,453.51	106.0%

MEMORIA ANUAL 2018 - GOBIERNO REGIONAL HUANCAVELICA

2230338: MEJORAMIENTO DE LA CARRETERA PALLALLA REPARTICION AMPURHUAY - AÑANCUSI - MAYUNMARCA - ANDABAMBA - ROSARIO - VIRGEN DE LOURDES (ACOBAMBA) - HUANCAVELICA	28,202,490.99	18,895,980.43	19,179,327.55	60.3%
2251239: MEJORAMIENTO DEL CAMINO VECINAL TRIPARTITO COTAY TIPICOCHA DE YURACCPUNCU, HUARMICOCHA - BETHANIA - PUNTO BIPARTITO CERRO SALCANTI, DISTRITO DE ACOBAMBILLA - HUANCAVELICA	9,212,386.38	2,447,573.98	2,586,430.47	31.4%
2306071: MEJORAMIENTO DE LOS SERVICIOS DE TRANSITABILIDAD VEHICULAR Y PEATONAL DE LA PROLONGACION DE JR. ÑAHUINCOPA, DIST. ACORIA	4,526,603.91	2,963,602.60	3,587,487.68	57.3%
2232390: MEJORAMIENTO Y CREACION DEL CAMINO VECINAL ENTRE HUAYAO - COTAS - HUINCHULLAY - ZAÑULLA DEL DISTRITO DE ARMA Y DE LA PROVINCIA DE CASTROVIRREYNA	4,625,126.83	3,066,607.91	4,474,170.18	100.0%
2193022: MEJORAMIENTO DE LA CARRETERA DEPARTAMENTAL HV-109, ABRA ACOPALCA - WARI - TRANCAPAMPA - YANANYA - SAN MARCOS DE ROCCHAC - MATIBAMBA - EMP. HV-101 (NUEVA ESPERANZA) EN LA PROVINCIA DE TAYACAJA	20,601,490.47	1,853,328.09	17,504,372.28	100.0%
2094634: CONSTRUCCION PUENTE CARROZABLE DE LLACCE INTERCONEXION ENTRE LAS LOCALIDADES DE ACOBAMBA Y CHURCAMP, PROVINCIA DE ACOBAMBA	9,589,248.89	7,181,276.78	7,305,052.35	88.00%
2167918: CONSTRUCCION Y MEJORAMIENTO DEL CAMINO VECINAL ENTRE CASAVI - PUENTE TINCOCC - MANYACC (RUTA R - 37) - URUTO - (RUTA HV - 107), DISTRITOS DE ANTA Y ANCHONGA, PROVINCIAS DE ACOBAMBA Y ANGARAES	5,881,194.15	5,420,676.01	5,822,445.47	100.0%
2228779: CREACION DEL CAMINO VECINAL ENTRE LAS LOCALIDADES DE SINTO - CHUNCACC - TORRESMARCA, PROVINCIA DE CASTROVIRREYNA - HUANCAVELICA	4,196,879.65	2,756,076.16	2,806,076.16	56.0%



CARRETERA CHICCHICANCHA - PUTACCA - CARHUAC - ANTIPAHUASIN - PITECC - PUCARAPATA - ACOGRA, DISTRITO DE HUARIBAMBA Y CARRETERA PALLALLA REPARTICION AMPURHUAY - AÑANCUSI - MAYUNMARCA - ANDABAMBA - ROSARIO - VIRGEN DE LOURDES (ACOBAMBA)



PUENTE CARROZABLE LLACCE INTERCONEXION ACOBAMBA Y CHURCAMP - CAMINO VECINAL CASAVI-PTE TINCOCC-MANYACC, ANTA Y ANCHONGA



CAMINO VECINAL ENTRE HUAYAO - COTAS - HUINCHULLAY - ZAÑULLA DEL DISTRITO DE ARMA - CAMINO VECINAL TRIPARTITO COTAY TIPICOCHA DE YURACCUNCU, HUARMICOCHA - BETHANIA - PUNTO BIPARTITO CERRO SALCANTI, DISTRITO DE ACOBAMBILLA



CARRETERA DPTAL.HV-109, ABRA ACOPALCA - WARI - TRANCAPAMPA - YANANYA – S.M. ROCCHAC - MATIBAMBA - EMP. HV-101 (NUEVA ESPERANZA) Y CAMINO VECINAL ENTRE LAS LOCALIDADES DE SINTO - CHUNCACC – TORRESMARCA, CASTROVIRREYNA

DIMENSION SOCIAL

SECTOR SALUD

DESNUTRICION CRONICA Y ANEMIA

Pese a las intervenciones continuas de los Programas Presupuestales 0001 PAN y 0002 SMN en la lucha contra la desnutrición crónica infantil y anemia, los resultados al 2018 no fueron alentadores. Los comportamientos históricos que se detallan en el siguiente Cuadro, muestran un ligero incremento de la DCI de 0.8% para el 2018, en relación al 2017, en tanto la incidencia de la anemia muestra un incremento del 1.1% para el 2018, en relación al 2017, mostrando que aún estos indicadores no están controlados.

INCIDENCIA DE LA DCI EN NIÑOS Y NIÑAS MENORES DE 05 AÑOS PERIODO 2015-2018 (PATRON REF OMS)

INDICADOR DEL PAN	AÑO 2015	AÑO 2016	AÑO 2017	AÑO 2018
DISMINUCION DE LA DESNUTRICION CRONICA EN NIÑOS MENORES DE 5 AÑOS	34%	33.4%	31.2%	32%

Fte: ENDES-INEI

INCIDENCIA DE LA ANEMIA EN NIÑOS DE 06 A 35 MESES DE EDAD PERIODO 2015-2018

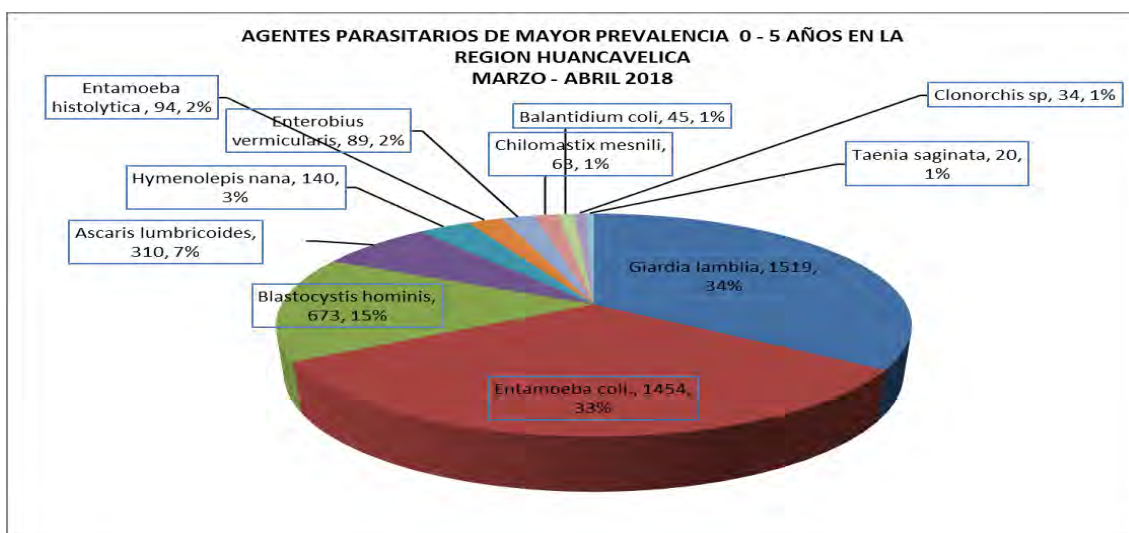
INDICADOR DEL PAN	AÑO 2015	AÑO 2016	AÑO 2017	AÑO 2018
INCIDENCIA DE LA ANEMIA EN NIÑOS Y NIÑAS DE 06 A 35 MESES	53.4%	58.1%	54.7%	55.8%

Fte: ENDES-INEI



CONTROL DE PESO Y TALLA EN NIÑOS – DOSAJE DE HEMOGLOBINA EN NINOS PARA DETERMINACION DE LA ANEMIA

- Las actividades que se desarrollaron para la lucha contra la DCI y la anemia se concentraron en el desarrollo de los componentes del Programa Articulado Nutricional (PAN), en los que resaltó la suplementación de los niños con sulfato ferroso en gotas, en jarabe y hierro polimaltosado, así como los multimicronutrientes.
- Determinación del perfil parasitario en 9,000 niños, donde se evidenció la prevalencia de la Giardia Lambia, lo que orientará las intervenciones con antiparasitarios.



- Desarrollo de 08 Jornadas contra la Anemia, con intervenciones de dosaje de hemoglobina, suplementación preventiva, tratamiento, Inmunizaciones, Sesiones Demostrativas, Crecimiento y desarrollo (Yauli, Huando Paucará, Churcampa, Angaraes, Castrovirreyna, Huaytará y Tayacaja), siendo la primera región a nivel nacional.
- capacitación de 25 profesionales en la técnica estandarizada antropométrica.

- Capacitación en consejería nutricional en Huaytará, con la participación de todas las Redes de salud, donde se precisó el abordaje adecuado de la consejería nutricional con énfasis en la negociación entre la madre y el personal de salud.
- Capacitación de los profesionales de la salud, en el manejo terapéutico y preventivo de la anemia en niños, adolescentes, mujeres gestantes y puérperas.
- Campañas de difusión sobre la importancia de la prevención de la anemia en niños menores de 3 años, la importancia en el consumo de las verdaderas fuentes de hierro.
- 6.8% de niños y niñas con incidencia de bajo peso al nacer (menos a 2.5 Kg), porcentaje menor a la media nacional 2018 que fue de 7.3% (ENDES)



JORNADAS CONTRA LA ANEMIA A NIVEL REGIONAL



SESIONES DEMOSTRATIVAS EN PREPARADO DE ALIMENTOS – CAMPANA DE DESPARASITACION

PROPORCIÓN DE NIÑOS(AS) MENORES DE 36 MESES CON CRED COMPLETO PARA SU EDAD

PROVINCIA	2016			2017			2018		
	META	LOGRO	%	META	LOGRO	%	META	LOGRO	%
ACOBAMBA	2127	1826	85.9	2096	1517	72.8	2237	1798	80.4
ANGARAES	2204	1940	88.02	2317	1860	80.2	2477	2407	97.2
CASTROVIRREYNA	717	633	88.3	707	604	85.4	803	714	88.9
CHURCAMP	1719	1600	93.08	1790	1441	80.5	2162	1665	77.2
HUANCAVELICA	6548	5107	78	6514	4598	70.6	6975	4684	67.15
HUAYTARA	748	679	90.8	797	639	80.2	992	827	83.5
TAYACAJA	4230	3664	86.6	4309	4120	95.6	4984	4056	81.4
REGION	18293	15449	84.5	18530	14779	79.8	20630	16151	78.3

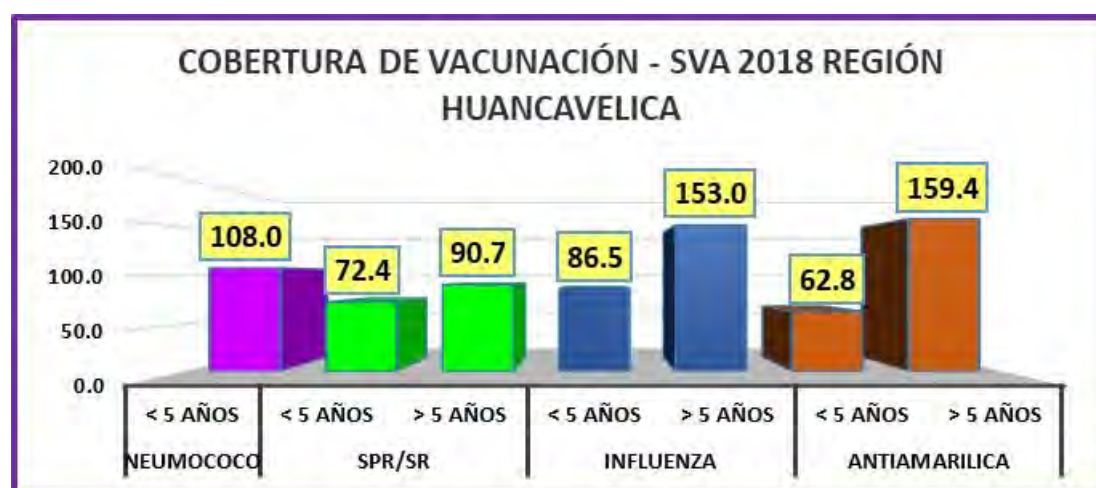
Fte: OIT DIRESA Hvca

MEMORIA ANUAL 2018 - GOBIERNO REGIONAL HUANCAVELICA

- Control de crecimiento y desarrollo de niños menores de 36 meses, alcanzando el 78.3% de cobertura, menor al rango del 2017, por el incremento de la meta
- Desarrollo de la campaña de vacunación 2018, lográndose la cobertura del 97% de niños menores de 05 años con vacuna completa, así mismo se tienen otras coberturas en el cuadro siguiente:

COBERTURAS ALCANZADAS POR TIPO DE VACUNA Y EDADES - REGIÓN HUANCAVELICA 2018 (cobertura ideal \geq a 95%)

EDAD	TIPO DE VACUNAS	META: P.A. DRON DISTRITAL AL 31-12-2018	ENERO A DICIEMBRE MINSA				ENERO A DICIEMBRE ESSALUD				TOTAL REGION		OBSERVACIONES
			ENE-NOV	DICIEM.	TOTAL	COB.	ENE-NOV	DICIEMBRE	TOTAL	COBERTURAS	TOTAL REGION	%	
<1A	BCG	6462	4,925	414	5339	82.62	353	21	374	5.79	5713	88.41	NO CUMPLE
	HVB	6462	4,966	418	5384	83.32	378	25	403	6.24	5787	89.55	NO CUMPLE
	1ra IPV	6462	5,444	478	5922	91.64	446	34	480	7.43	6402	99.07	
	2da IPV	6462	5,456	430	5886	91.09	435	34	469	7.26	6355	98.34	
	3ra APO	6462	5,429	424	5853	90.58	416	46	462	7.15	6315	97.73	
	1ra PENTAVALENTE	6462	5,447	475	5922	91.64	446	34	480	7.43	6402	99.07	
	2da PENTAVALENTE	6462	5,448	425	5873	90.89	433	34	467	7.23	6340	98.11	
	3ra PENTAVALENTE	6462	5,431	421	5852	90.56	416	46	462	7.15	6314	97.71	
	1ra ROTAVIRUS	6462	5,424	476	5900	91.30	290	23	313	4.84	6213	96.15	
	2da ROTAVIRUS	6462	5,373	424	5797	89.71	257	12	269	4.16	6066	93.87	NO CUMPLE
	1ra NEUMOCOCO	6462	5,449	476	5925	91.69	447	34	481	7.44	6406	99.13	
	2da NEUMOCOCO	6462	5,462	427	5889	91.13	428	34	462	7.15	6351	98.28	
	1ra INFLUENZA	3231	4,418	86	4504	139.40	247	7	254	7.86	4758	147.26	
	2da INFLUENZA	3231	4,030	90	4120	127.51	296	14	310	9.59	4430	137.11	
1A	3ER NEUMOCOCO	6642	5,515	457	5972	89.91	369	27	396	5.96	6368	95.87	
	SPR 1 AÑO	6642	5,609	463	6072	91.42	371	28	399	6.01	6471	97.43	
	AMA 15 MESES	6642	5,233	473	5706	85.91	283	28	311	4.68	6017	90.59	NO CUMPLE
	SPR 18 MESES	6642	5,260	444	5704	85.88	272	24	296	4.46	6000	90.33	NO CUMPLE
	1er (REFUERZO) DPT 18 MESES	6642	5,212	449	5661	85.23	279	25	304	4.58	5965	89.81	NO CUMPLE
	APO 1ER REFUERZO	6642	5,284	443	5727	86.22	286	24	310	4.67	6037	90.89	NO CUMPLE
	INFLUENZA 1 ^o -2 ^o	6642	3,458	55	3513	52.89	75	4	79	1.19	3592	54.08	NO CUMPLE
2A	NEUMOCOCO 2 AÑOS	329	1,178	43	1221	371.41	2	0	2	0.61	1223	372.02	
3A	NEUMOCOCO 3 AÑOS	346	842	36	878	253.94	1	0	1	0.29	879	254.23	
4A	DPT (REFUERZO) 4 AÑOS	7133	5,492	422	5914	82.91	255	29	284	3.98	6198	86.89	NO CUMPLE
	APO 4 AÑOS	7133	5,512	415	5927	83.09	264	29	293	4.11	6220	87.20	NO CUMPLE
>60 AÑOS	INFLUENZA ADULTO >60a	17748	22,892	1	22893	128.99	361	1	362	2.04	23255	131.03	
G	INFLUENZA GESTANTES	6212	1,514	5	1519	24.45	199	8	207	3.33	1726	27.78	NO CUMPLE
PS	PERSONAL DE SALUD	4168	2,338	0	2338	56.09	246	0	246	5.90	2584	62.00	NO CUMPLE





LANZAMIENTOS DE LAS CAMPAÑAS DE VACUNACION



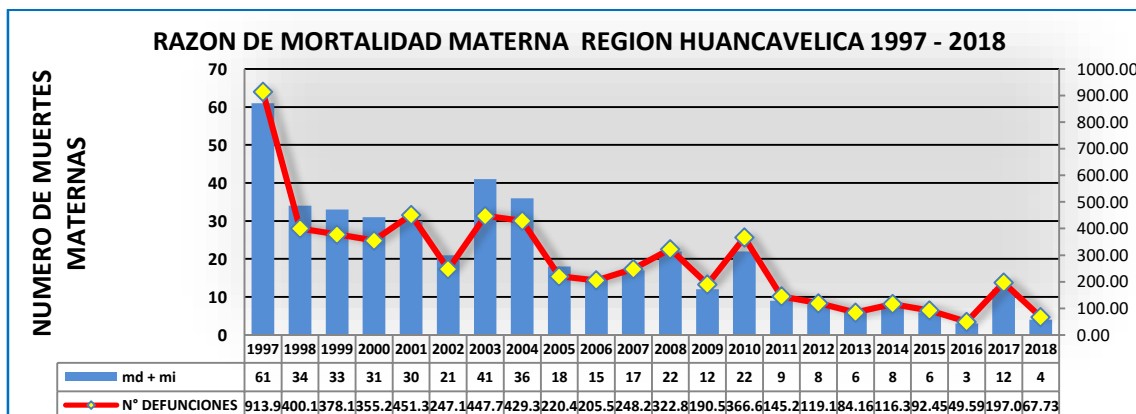
VACUNACION DE NIÑOS Y ADULTOS MAYORES



IMPLEMENTACION CON KIT MI AGUA EN CHURCAMP Y HUAYTARA

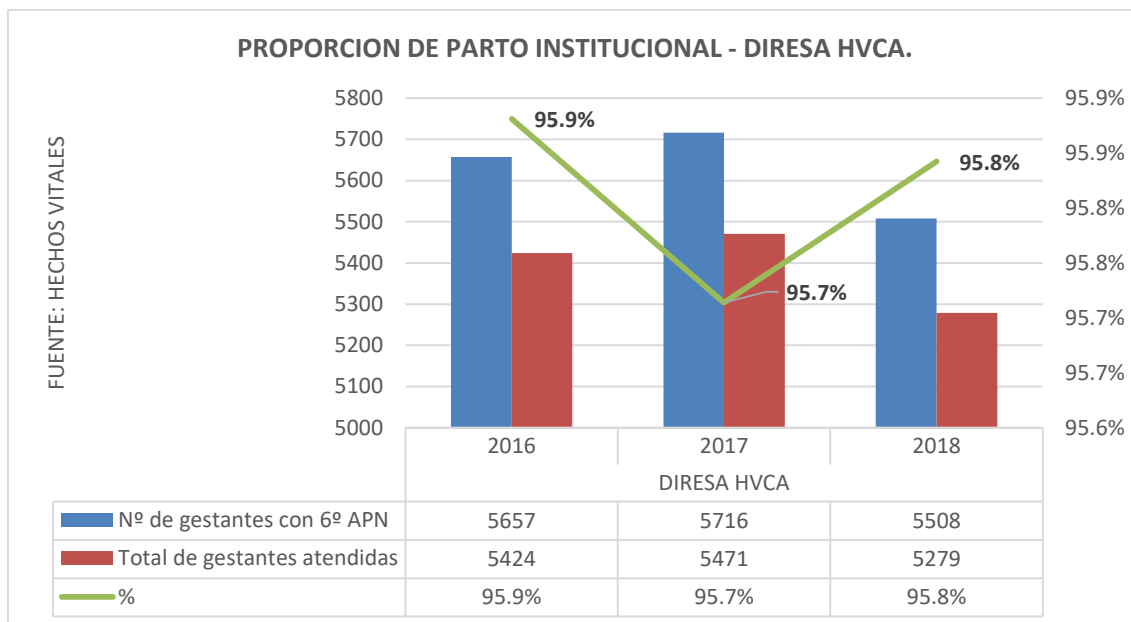
MUERTE MATERNA Y PERINATAL

Entre los años 2017 al 2018, se registró una disminución de los casos de muerte materna bajando de 12 a 04 casos, de éstos 4, uno fue de tipo indirecta y 3 directas, haciendo una Razón de MM de 67.74 x 100,000 NV. Para el periodo 1997-2018, los rangos de casos han ido disminuyendo, tal como se muestra en el gráfico siguiente: (Area Epidemiología DIRESA-Hvca)

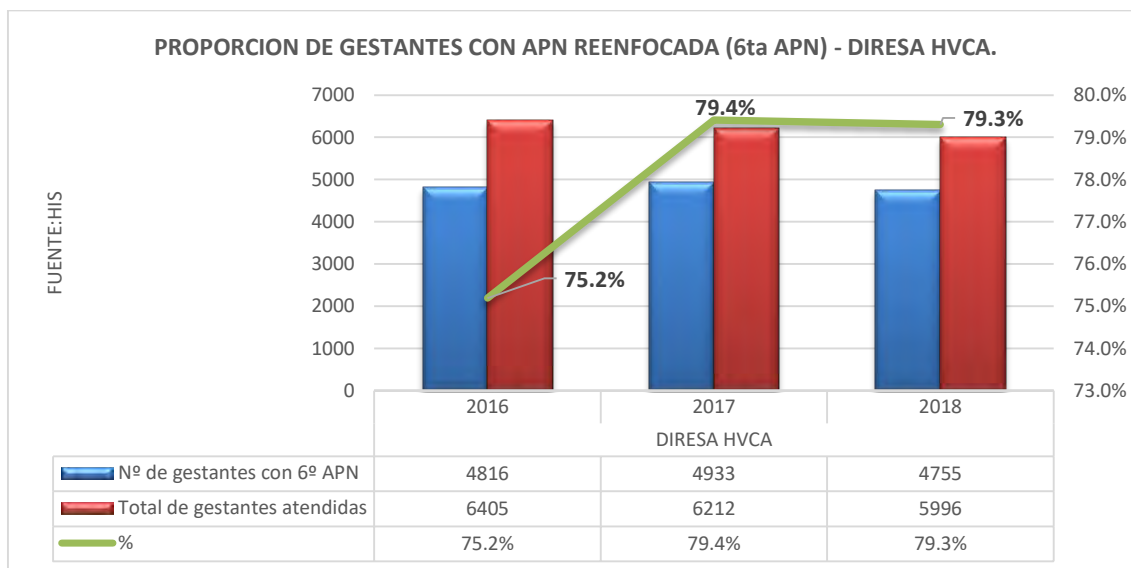


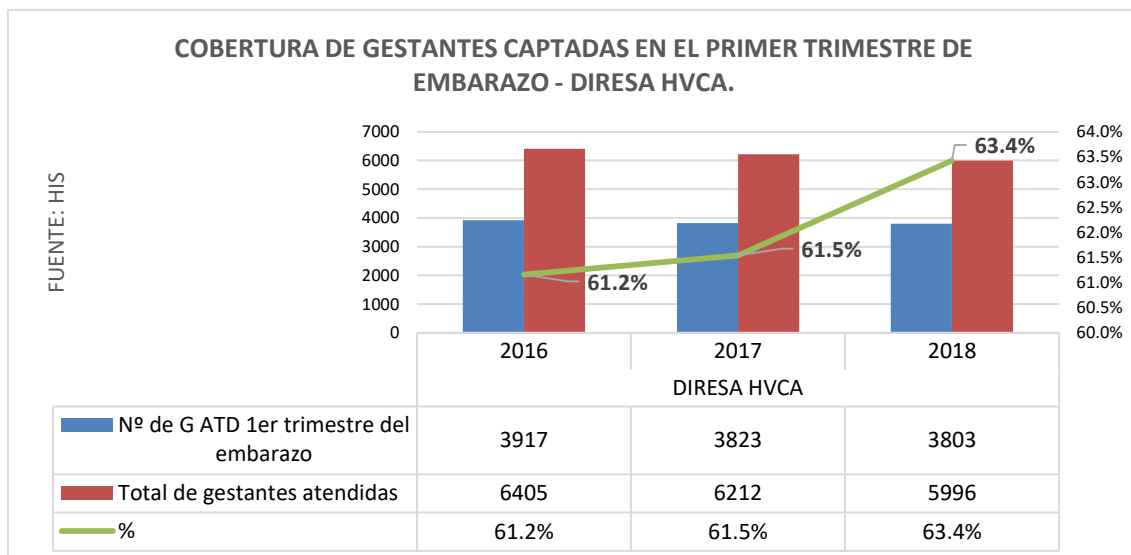
PRINCIPALES LOGROS POR LA SALUD MATERNO NEONATAL

- Cobertura del parto institucional en un 95.8%, a nivel regional, lo que permite reducir los casos de muerte materna.
- Atenciones del parto vertical con enfoque de interculturalidad, alcanzando un total de 923 partos logrados en el 2018 y 1325 en el año 2017 (Fte DIRESA Hvca).
- Cobertura de 87.3% de gestantes que recibieron seis o más controles prenatales durante su embarazo, a nivel regional (ENDES), como medida para la reducción de la muerte materna.



- Monitoreo y vigilancia semanal y diaria de gestantes con fecha probable de parto a nivel regional.
- Elaboración de un Software de la ESRSSyR, que servirá para el seguimiento de gestantes entre otros a nivel regional.
- Atención Pre natal Reenfocada de gestantes, con una cobertura del 79.3% para el año 2018, y cobertura del 63.4% de gestantes captadas en el 1er trimestre de embarazo. Ver cuadros siguientes:





- Fortalecimiento de habilidades clínicas para el manejo de las claves en emergencias obstétricas para los profesionales de la salud.
- Orientación y consejería en salud sexual y reproductiva para adolescentes



CURSO DE EMERGENCIAS OBSTETRICAS – ORIENTACIÓN EN SALUD REPRODUCTIVA PARA ADOLESCENTES

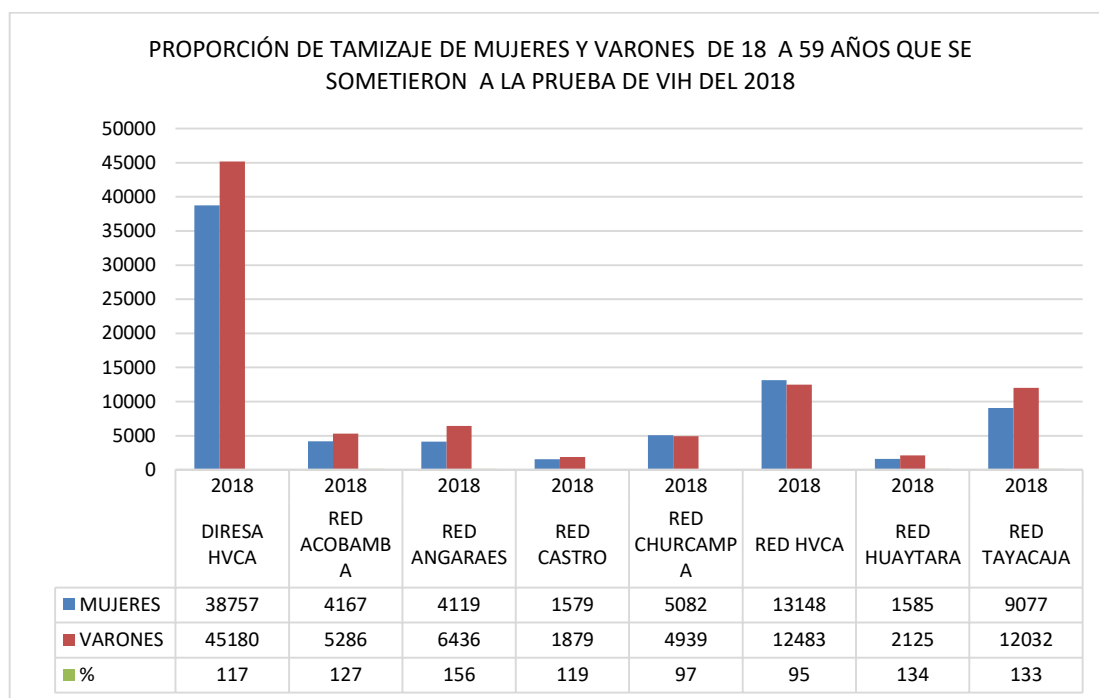
ESTRATEGIA SANITARIA DE ITS, SIFILIS, VIH/SIDA, HEPATITIS B

- Taller de Socialización de Normas Técnicas de Salud en ITS, SIFILIS, VIH/SIDA y HEPATITIS B al personal de las 07 Redes de Salud y Hospitales II-1 y II-2, con práctica para las Pruebas duales de SIFILIS, VIH/SIDA.
- Mujeres gestantes reactivas y niños expuestos al VIH/SIDA recibieron tratamiento oportuno.



TALLER DE NORMAS TECNICAS – TAMIZAJE DEL VIH

- Población de Alto Riesgo recibió información y atención preventiva.
- Por el día de la lucha contra el SIDA, se desarrolló una campaña de tamizaje de VIH, Feria Informativa, difusión y tamizaje de trasmisión vertical en Hospital Regional ZCV Huancavelica.



ESTRATEGIA SANITARIA DE ENFERMEDADES METAXENICAS

- Tamizajes de Leishmaniosis, obteniendo para el año 2018 una tasa de 0,7 por 10,000 habitantes, resultado positivo por estar por debajo de lo esperado.
- Tamizajes serológicos y ecográficos, para la Equinocosis quística, que ha disminuido para el 2018 (95 casos) en comparación con el año 2016 (139 casos de equinocosis quística).
- Campaña de Vacunación Antirrábica Canina 2018, logrando inmunizar a un 91% de la población canina estimada a vacunar (70,098 canes) y un 98 % (63,773 canes) de la población canina programada a vacunar.
- Se logró coberturar a un 86.4% de muestras de vigilancia de rabia urbana con resultados negativos.

RED	POBLACION CANINA		LOGRADO	PORCENTAJE
	ESTIMADA	META		
Huancavelica	18870	38	39	102.6
Tayacaja	18400	37	44	118.9
Castrovirreyna	4660	9	11	122.2
Churcampa	7090	14	13	92.9
Angaraes	8110	16	14	87.5
Huaytara	5965	12	0	0.0
Acobamba	7003	14	0	0.0
Total	70098	140	121	86.4



TALLERES PARA VIGILANCIA, PREVENCIÓN Y CONTROL DE LA EQUINOCOCOSIS QUÍSTICA



CAMPANAS DE VACUNACION DE CANES

ENFERMEDADES NO TRASMISIBLES

- Capacitación de guías prácticas clínica de hipertensión, diabetes, cataratas y salud bucal a 70 profesionales de la salud de las cuales se contó con la participación en los talleres descentralizados con médico, enfermero, nutricionista u otro profesional de la salud, en cada Red de Salud.
- 38.2 % de incremento de personas que recibieron tratamiento y fueron controladas de Hipertensión, frente al 2017.
- La proporción de personas mayores de 18 años con Diabetes Tipo 2 para el periodo 2018, alcanzó una cobertura de 22.6% a nivel regional, siendo mayor al 15.1% del año 2016.

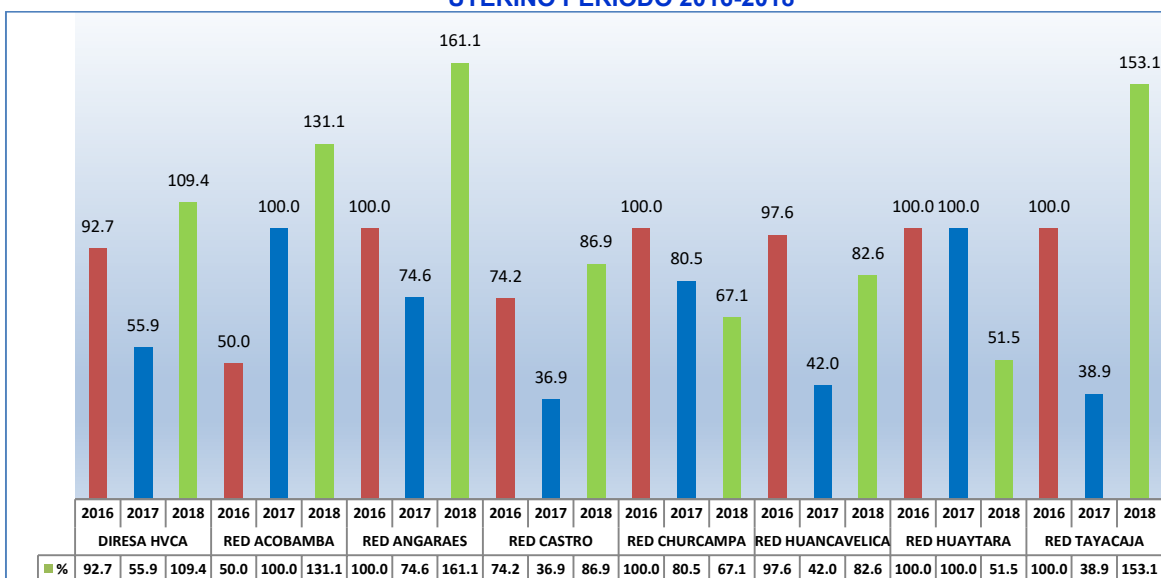


CAPACITACIONES EN SALUD BUCAL Y TAMIZAJE DE CATARATAS

PREVENCION Y CONTROL DE CANCER:

- Capacitación en IVAA de parte del INEN al personal profesional obstetra de las Redes de Salud que aprobaron la parte teórica.
- Durante el año 2018 se lograron realizar 7694 Papanicolaou, a nivel regional.
- 100% de mujeres tamizadas para cáncer de cuello uterino, frente al 55.9% del año 2017. (Papanicolaou de 50 a 64 años y el IVAA de 30 a 49 años de edad),
- 100% de niñas que cursan el 5to de primaria protegidas con la 2da dosis de vacunas contra el cáncer, frente al 80.3% del año 2017

PORCENTAJE DE MUJERES TAMIZADAS PARA DESCARTE DE CANCER DE CUELLO UTERINO PERIODO 2016-2018



ESTRATEGIA SANITARIA DE PREVENCION Y CONTROL DE DISCAPACIDAD

- Capacitación de 6 profesionales Médicos generales para atender la certificación de personas con discapacidad.
- 647 personas discapacitadas certificadas a nivel regional.
- Atención de personas con discapacidad en rehabilitación en establecimientos de salud, para desarrollar las capacidades funcionales, motoras, sensoriales e intelectuales y activar sus mecanismos de compensación.
- Atención de personas con discapacidad con servicios de rehabilitación basada en comunidad: salud, educación, subsistencia, social y fortalecimiento.



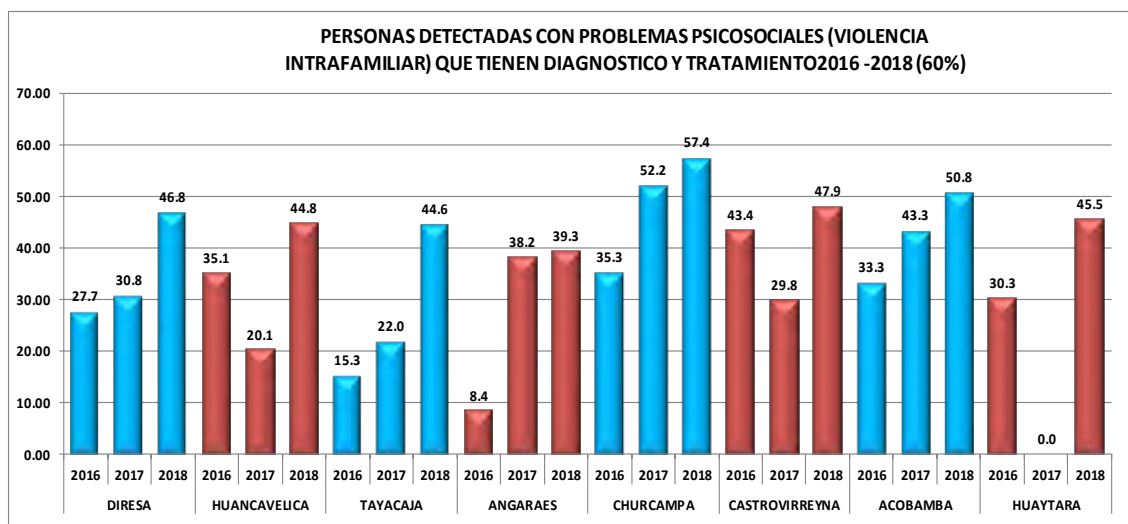
CAPACITACIONES DE PERSONAL MEDICO EN CERTIFICACIONES – PERSONAS DISCAPACITADAS EN EVALUACION PARA SU CERTIFICACION

CONTROL Y PREVENCION DE LA SALUD MENTAL

- Implementación de los Centros de Salud Mental de Tayacaja y Angaraes.
- Capacitación a profesionales psicólogos SERUMS para informar sobre las actividades, metas e indicadores del Programa de salud mental
- Capacitación a profesionales (60) médicos y psicólogos de los centros de salud de la región en las guías de práctica clínica de la estrategia de Salud Mental (Depresión, consumo de sustancias y psicosis)
- Capacitación en Prevención de conductas de riesgo a través del fortalecimiento de habilidades sociales en niños y adolescentes y a los profesionales psicólogos (50).



MODULOS DE SALUD PRE FABRICADOS – CENTRO DE SALUD MENTAL DE TAYACAJA



OTRAS ACTIVIDADES DE SALUD

- Desarrollo de actividades colectivas por el Día Nacional de las personas Adultas Mayores en las IPRESS, promoviendo un envejecimiento activo, productivo y saludable, con énfasis en Acciones ante bajas temperaturas.
- Proceso de categorización de los IPRESS, contando con 45 IPRESS con categoría vigente y 150 en proceso de levantamiento de observaciones.
- Se lograron aprobar un total de 33 IOARR, que permitirán adquirir un total de 53 equipos biomédicos, con un costo de más de 3.8 millones de soles para la mejora de los servicios de atención en salud a nivel regional.
- 60 EESS cuentan con servicios diferenciados (ambiente y horarios) para la atención integral de salud del Adolescente
- Desarrollo del Taller de Atención Integral de Salud del Adolescente, con 33 profesionales capacitados de los EE.SS priorizados.

- Desarrollo de 02 talleres de validación de la norma técnica de AIS adolescente con 30 profesionales capacitados, con el apoyo de UNICEF y Save Children.

UNIDAD EJECUTORA /RED	Nº EQUIPOS	COSTO REFERENC S/.
HOSPITAL DPTAL HVCA	14	1,533,500.00
HOSPITAL DE PAMPAS	4	775,250.00
RED SALUD ACOBAMBA	7	559,000.00
RED SALUD ANGARAES	5	83,000.00
RED SALUD CHURCAMP	6	183,260.00
RED SALUD HUAYTARA	5	109,790.00
RED SALUD HVCA	6	400,000.00
RED SALUD TAYACAJA	6	209,500.00
	53	3,853,300.00



EQUIPOS BIOMEDICOS A ADQUIRIR CON IOARR – TALLER DEL AIS EN ADOLESCENTE

- Instalación de Módulos de salud pre fabricados en Ccoyllorpancca-Churcampa y Pazos Tayacaja, para mejorar la respuesta frente a emergencias y desastres, con más de 3 mil habitantes beneficiados.
- Desarrollo de talleres de vigilancia epidemiológica y de herramientas metodológicas para la vigilancia epidemiológica y análisis de situación de salud en las redes de salud de la región Huancavelica.



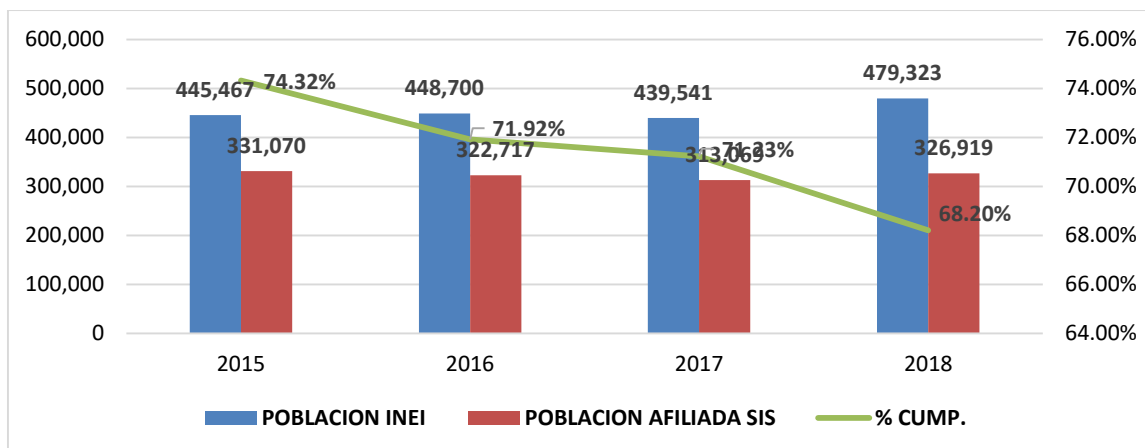
CAPACITACIONES EN VIGILANCIA EPIDEMIOLOGICA

- Formación de Facilitadores a nivel regional, para el trabajo con enfoque Basado en Familia y Comunidad con apoyo de Medicus Mundi Navarra y Salud Sin Límites.
- Se cuenta con el 10 % de las IPRESS de la región que han reorganizado sus servicios de salud de acuerdo al Modelo de atención Integral de salud basado en Familia y Comunidad (MAIS BFC).
- Cobertura del 68.2% de la población Huancavelicana, está afiliada al SIS, cubriendo al mayor porcentaje de la población regional. Ver cuadro y gráfico siguiente:

POBLACION ASEGURADA REGION HUANCVELICA				
POBLACION INEI / RENIEC 2018	POBLACION AFILIADO A ESSALUD	POBLACION AFILIADOS AL SIS	POBLACION AFILIADA LEY MARCO DEL AUS	PORCENTAJE COBERTURA AUS
479,323	79,055	326,919	405,974	85%

Fuente: Base de datos de ESSALUD y SIS

POBLACION AFILIADA AL SIS - REGION HUANCAVELICA



Fuente: SIASIS 2018

TRANSFERENCIAS DEL SIS

UNIDAD EJECUTORA	R.J. N° 064-2018/SIS	R.J. N° 139-2018/SIS	R.J. N° 187-2018/SIS	TOTAL
005-1300: REGION HUANCAVELICA- GERENCIA SUB REGIONAL CHURCAMP	1,056,082.00	555,076.00	52,401.00	1,663,559.00
006-1301: REGION HUANCAVELICA- GERENCIA SUB REGIONAL CASTROVIRREYNA	367,897.00	630,817.00	59,551.00	1,058,265.00
007-1302: REGION HUANCAVELICA- GERENCIA SUB REGIONAL HUAYTARA	458,754.00	670,508.00	63,298.00	1,192,560.00
400-803: REGION HUANCAVELICA-SALUD				0.00
401-1000: GOB. REG. HUANCAVELICA-HOSPITAL DEPARTAMENTAL DE HUANCAVELICA	2,020,865.00	2,663,569.00	251,446.00	4,935,880.00
402-1627: GOB. REG. HUANCAVELICA - HOSPITAL DE PAMPAS DE TAYACAJA	295,837.00	523,626.00	49,432.00	868,895.00
403-1645: GOB. REG. HUANCAVELICA - RED DE SALUD TAYACAJA	2,885,079.00	594,674.00	56,139.00	3,535,892.00
404-1646: GOB. REG. HUANCAVELICA - RED DE SALUD ACOBAMBA	1,088,414.00	602,864.00	56,913.00	1,748,191.00
405-1647: GOB. REG. HUANCAVELICA - RED DE SALUD ANGARAES	1,208,903.00	649,474.00	61,313.00	1,919,690.00
406-1648: GOB. REG. HUANCAVELICA - RED DE SALUD HUANCAVELICA	2,747,200.00	252,626.00	23,849.00	3,023,675.00
	12,129,031.00	7,143,234.00	674,342.00	19,946,607.00

- Se incorporó a la Red Nacional de TELESALUD a un total de 55 **IPRESS** a nivel de la Provincia de Huancavelica en coordinación con el equipo de profesionales del Ministerio de Salud.
- Desarrollo de simulacros en gestión reactiva en salud, a nivel regional.
- Desarrollo de Campañas integrales de Salud a nivel regional



CAMPAÑAS DE ATENCION INTEGRAL Y SIMULACROS DE SISMO

PRINCIPALES PROYECTOS EN SALUD

Aprobación del Expediente Técnico del Hospital Regional Zacarias Correa Valdivia de Hvca, a financiarse por PRONIS-MINSA valorizado en más de S/. 315 millones de soles.



EXPEDIENTES TECNICOS EN CURSO PARA HOSPITALES PROVINCIALES

NOMBRE DEL PROYECTO	COSTO TOTAL DEL PIP	PTO.EJECUTADO 2018	PTO. ACUMULADO AL 2018	ESTADO
2331865: MEJORAMIENTO DE LOS SERVICIOS DE SALUD DEL ESTABLECIMIENTO DE SALUD CASTROVIRREYNA DISTRITO Y PROV. CASTROVIRREYNA	21,398,733.00	223,657.41	224,157.41	EXPEDIENTE TEC EN FORMULACION
2285758: MEJORAMIENTO DE LOS SERVICIOS DE SALUD DEL SEGUNDO NIVEL DE ATENCION DEL ESTABLECIMIENTO DE SALUD ESTRATEGICO HOSPITAL DE PAMPAS; DISTRITO DE PAMPAS, TAYACAJA	92,755,447.00	0.00	209,583.33	EXPEDIENTE TEC EN FORMULACION
2318225: MEJORAMIENTO DE LOS SERVICIOS DE SALUD DEL HOSPITAL PROVINCIAL DE ACOBAMBA, DISTRITO DE ACOBAMBA, PROVINCIA DE ACOBAMBA	73,198,650.00	752,088.40	755,088.40	EXP. TEC EN FORMULACION
2326667: MEJORAMIENTO DE LOS SERVICIOS DE SALUD DEL HOSPITAL II -1 LIRCAY DEL DISTRITO DE LIRCAY, PROVINCIA DE ANGARAES	82,611,754.00	374,807.90	374,807.90	EXPEDIENTE TEC EN FORMULACION

PRINCIPALES PROYECTOS DE SALUD EN EJECUCION

NOMBRE DEL PROYECTO	COSTO TOTAL DEL PIP	PTO.EJECUTADO 2018	PTO. ACUMULADO AL 2018	% AVANCE FISICO ACUMULADO
2140940: MEJORAMIENTO DE LA CAPACIDAD OPERATIVA Y RESOLUTIVA DE LOS SERVICIOS DEL CENTRO DE SALUD DE PAZOS, DISTRITO DE PAZOS - TAYACAJA - HUANCVELICA	9,595,173.12	1,770,500.29	4,877,437.88	23.09%
2230855: MEJORAMIENTO DE LOS SERVICIOS DE SALUD DEL CENTRO DE SALUD ACOSTAMBO, DISTRITO ACOSTAMBO, PROVINCIA TAYACAJA Y DEPARTAMENTO DE HUANCVELICA	9,027,404.27	1,181,608.79	8,985,923.68	100.00%



CENTRO DE SALUD DE PAZOS Y C.S ACOSTAMBO

SECTOR EDUCACION

COMPROMISOS DE DESEMPEÑO - MINEDU

Como parte de los Compromisos de Desempeño, que otorga recursos por un mejor desempeño en la gestión técnica y operativa de la DRE y sus UGELEs, se obtuvo en el periodo 2014-2018 un monto total de 20 millones de soles.

El nivel de cumplimiento de los compromisos asumidos para el año 2018 fue del 97% a nivel regional, ubicando a Huancavelica entre las primeras regiones a nivel nacional.

REGIÓN	UNIDAD EJECUTORA DE EDUCACIÓN	DRE/GRE/UGEL	MONTO MÁXIMO ASIGNABLE (S/)	TOTAL DE RECURSOS TRANSFERIDOS CDD (S/)	ÍNDICE DE CUMPLIMIENTO
HUANCVELICA	300-802: REGION HUANCVELICA-EDUCACION	DRE HUANCVELICA	321,552.00	321,552.00	100%
HUANCVELICA	307-1385: GOB. REG. HUANCVELICA - EDUCACION UGEL ANGARAES	UGEL ANGARAES	447,302.00	447,302.00	100%
HUANCVELICA	308-1637: GOB. REG. HUANCVELICA - UGEL SURCUBAMBA	UGEL SURCUBAMBA	346,927.00	346,927.00	100%
HUANCVELICA	309-1638: GOB. REG. HUANCVELICA - UGEL ACOBAMBA	UGEL ACOBAMBA	398,826.00	398,826.00	100%
HUANCVELICA	310-1639: GOB. REG. HUANCVELICA - UGEL HUANCVELICA	UGEL HUANCVELICA	951,566.00	951,566.00	100%
HUANCVELICA	311-1640: GOB. REG. HUANCVELICA - UGEL HUAYTARA	UGEL HUAYTARA	339,118.00	339,118.00	100%
HUANCVELICA	312-1641: GOB. REG. HUANCVELICA - UGEL TAYACAJA	UGEL TAYACAJA	563,940.00	432,354.00	77%
HUANCVELICA	313-1642: GOB. REG. HUANCVELICA - UGEL CASTROVIRREYNA	UGEL CASTROVIRREYNA	331,802.00	331,802.00	100%
HUANCVELICA	314-1643: GOB. REG. HUANCVELICA - UGEL CHURCAMP	UGEL CHURCAMP	389,740.00	389,740.00	100%
TOTAL			4,090,773.00	3,959,187.00	97%

LOGROS DE APRENDIZAJE 2018

En el marco de la “Movilización Regional para la Mejora de los Aprendizajes”, se desarrolló la evaluación anual de los estudiantes (EREHUA) en áreas como lógico matemática, comprensión lectora, ciencia y ambiente, Historia, Geografía y otros, obteniéndose los siguientes resultados:

RESULTADOS DEL EREHUA 2018 – DRE HVCA

INDICADOR	META	RESULTADOS EREHUA MINEDU
	2018	2018
Porcentaje de estudiantes de 2do. de primaria con niveles satisfactorios en lectura.	53	52.20
Porcentaje de estudiantes de 2do. de primaria con niveles satisfactorios en matemática	36.1	24.20
Porcentaje de estudiantes de 2do. de secundaria con niveles satisfactorios en lectura.	21.8	20.32
Porcentaje de estudiantes de 2do. de secundaria con niveles satisfactorios en matemática	51.3	50.3



ACTIVIDADES RELEVANTES EN EL SECTOR EDUCACION

- Desarrollo del Taller con Enfoque GESTALT dirigido a Psicólogos de II.EEs con Jornada Educativa Completa JEC, para promover la participación de los padres de familia en la educación de sus hijos, con 144 Psicólogos capacitados, y 24 Especialistas de las UGELEs. (El enfoque “GESTALT” se basa en vivir la vida de manera plena, aceptando lo que es cada persona y responsabilizándonos de lo que somos).

- Desarrollo del I Congreso Pedagógico Nacional, con 1623 docentes participantes, impartándose temáticas diversas para contribuir a la mejora de la práctica pedagógica en la región.
- Desarrollo de los Juegos Deportivos Escolares Nacionales 2018, con 4205 estudiantes participantes, en más de 12 disciplinas deportivas, con la clasificación a la etapa nacional de 36 deportistas de las disciplinas de fútbol dama, ciclismo, atletismo y natación.



TALLER CON ENFOQUE GESTAL PARA PSICOLOGOS – I CONGRESO NACIONAL DE DOCENTES



JUEGOS DEPORTIVOS ESCOLARES NACIONALES

- Entrega de 234 KITS de heladas para II.EEs consideradas en el Plan Multisectorial de Heladas y Frijaje 2018, como parte del PREVAED-PP 0068.
- Se logró un Tercer Lugar a nivel nacional en el Reporte al Portal Perú Educa, en los Simulacros de Sismos, como parte del PREVAED-PP 0068.



SIMULACROS DE SISMOS Y PROTECCION ANTE EL FRIAJE EN LAS II.EES



ENTEGA DE KITS DE HELADAS Y FRIAJE A LAS II.ESS

- Mantenimiento de II.EEs a nivel regional, con 2456 instituciones intervenidas, con una inversión de S/. 18,946,434.00.
- Entrega de 07 módulos de aulas Pre Fabricadas en II.EEs afectadas por las lluvias intensas, en coordinación con PRONIED-MINEDU.



MANTENIMIENTO DE II.EES EN LA REGION



- Mantenimiento de II.EEs a nivel regional, con 2456 instituciones intervenidas, con una inversión de mas de 18 millones de soles.
- Creación de la II.EE José Carlos Mariátegui de Marcavalle Surcubamba y de la II.EE de Educación Básica Especial de Surcubamba.

- Creación de 06 II.EEs de Educación Inicial y 03 II.EEs en Educación Primaria, en diferentes UGELEs.

PRINCIPALES PROYECTOS DE INFRAESTRUCTURA EDUCATIVA

NOMBRE DEL PROYECTO	COSTO TOTAL DEL PIP	PTO.EJECUTA DO AÑO 2018	PTO. EJECUTADO ACUMULADO AL 2018	% AVANCE FISICO ACUMUL
2190431: MEJORAMIENTO DEL SERVICIO DE EDUCACION SECUNDARIA EN LA I. E. JOSE GALVEZ BARRENECHEA, EN EL C.P BUENOS AIRES PARCO CHACAPUNCO, DISTRITO ANCHONGA, PROVINCIA ANGARAES	5,128,956.41	27,785.45	4,635,943.79	97.43%
2190432: MEJORAMIENTO DEL SERVICIO DE EDUCACION SECUNDARIA EN LA I.E. NUESTRA SEÑORA DE LOURDES, DISTRITO DE PAMPAS, PROVINCIA DE TAYACAJA	7,701,862.24	458,048.98	7,645,765.45	97.04%
2192208: MEJORAMIENTO DE LA CALIDAD DE LOS SERVICIOS EDUCATIVOS DEL NIVEL SECUNDARIA DE LA I.E. SAN ROQUE DEL DISTRITO DE CASTROVIRREYNA	9,136,582.19	281,121.79	9,091,342.86	95.43%
2195385: MEJORAMIENTO Y AMPLIACION DE LOS SERVICIOS DE EDUCACION INICIAL EN BUENOS AIRES, SAN MIGUEL DE PUCACCOCHA, LAIMINA, MUQUECC ALTO, UNION PROGRESO Y HUIÑACC PAMPA DEL DISTRITO DE ACORIA, PROVINCIA HVCA	10,183,999.33	1,642,329.14	8,743,360.80	80.75%
2196790: INSTALACION DE LOS SERVICIOS EDUCATIVOS DEL NIVEL INICIAL ESCOLARIZADOS EN LOS C.P. Y SECTORES DE RANTAY, ALTO COMUNCANCHA, ATALLA, CCELCCAYPATA, COLLAPAMPA, CHALLHUAPUQUIO, COCHAPAMPA Y LOS ANGELES DE IPIPATA DE LOS DISTRITOS DE LIRCAY	11,384,958.18	9,016,952.88	11,174,195.19	98.40%
2197221: MEJORAMIENTO Y AMPLIACION DE LOS SERVICIOS DE LA INSTITUCION EDUCATIVA INICIAL N 744 DEL DISTRITO DE HUANCVELICA, PROVINCIA HVCA	3,964,653.89	757,628.31	3,942,450.14	93.16%
2333126: CREACION E IMPLEMENTACION DEL SERVICIO DE EDUCACION BASICA REGULAR DEL NIVEL SECUNDARIA EN LA I.E ABEL YANCE ORTIZ EN EL DISTRITO DE LA MERCED, PROVINCIA DE CHURCAMP	3,292,855.83	475,421.28	475,421.28	6.7%
2140908: MEJORAMIENTO DE LA CALIDAD DEL SERVICIO EDUCATIVO DE LA INSTITUCION EDUCATIVA SAN CRISTOBAL EN LA LOCALIDAD DE HUACHOS, DISTRITO DE HUACHOS, PROVINCIA DE CASTROVIRREYNA	4,220,732.75	858,206.89	4,168,737.83	99.0%



II.EE. SAN CRISTOBAL DE HUACHOS CASTROVIRREYNA – I.E.I N° 744 DISTRITO DE HVCA



II.EE MIGUEL GRAU DE CHAHUARMA - I.E.I DE RANTAY EN LIRCAY



II.EE JOSE GALVEZ BARRENECHEA ANCHONGA – I.E.I DE COLLPAPAMPA, LIRCAY



II.EE DE SAN ROQUE CASTROVIRREYNA – II.EE NSTR A SRA. LOURDES PAMPAS-TAYACAJA



II.EES UNION PROGRESO Y MUQUEC ALTO EN ACORIA, HVCA

SECTOR VIVIENDA, CONSTRUCCION Y SANEAMIENTO

- Fortalecimiento de capacidades y asistencia técnica en temas de agua y saneamiento dirigido a los gobiernos locales, con el acompañamiento personalizado a los responsables de ATMS, para la mejora de la gestión de los servicios de agua y saneamiento, y asistencia técnica para el cumplimiento del Programa de Incentivos Municipales.
- Desarrollo de capacitaciones dirigidas a las Organizaciones Comunales JASS, en temas de Administración, Operación y Mantenimiento de los Sistemas de Agua, como también en Educación Sanitaria.



TALLER MACRO REGIONAL DE CAPACITACION EN HYO – CAPACITACION DE LAS OC-JASS EN ADM, OPERACIÓN Y MANTENIMIENTO DE SISTEMAS DE AGUA EN CASTROVIRREYNA

- Asistencia a 03 talleres Macro Regionales en Huancayo, Huancavelica y Chíncha, dirigidos a los responsables de las ATMs y funcionarios de los gobiernos locales, desarrollando los módulos I, II y III de Capacitación en Gestión para Gobiernos Locales y Operadores, y los módulos I y II en Capacitación en Educación Sanitaria Ambiental.
- Evaluación de las Áreas Técnicas Municipales de los Gobiernos Locales (98 distritos), mediante el Sistema de Información de Agua y Saneamiento (SIAS) del Ministerio de Vivienda, Construcción y Saneamiento, que mide: Ordenanza de creación del ATM, aprobación del perfil de ATM, resolución de designación del responsable de ATM, Plan Operativo Anual aprobado y certificado, planes de capacitación aprobados, libro de registro de Organizaciones Comunales, equipos, instrumentos, sala situacional del ATMS, JASS modelo. Constatándose que solo el 15% en promedio aprobaron la evaluación del SIAS.
- Identificación del estado situacional de los sistemas de cloración de agua existentes dentro del ámbito regional; bajo los diferentes marcos de intervención NED, FED, CAD y PI.
- Desarrollo del concurso en Administración, Operación y mantenimiento de los sistemas de saneamiento, con las JASS y ATMs, a nivel Regional.



CAPACITACIONES A LAS OC-JASS EN ADM, OPERACIÓN Y MANTENIMIENTO DE LOS SISTEMAS DE AGUA EN CHURCAMP Y HUAYTARA

PRINCIPALES PROYECTOS DE SANEAMIENTO

NOMBRE DEL PROYECTO	COSTO TOTAL DEL PIP	PTO.EJECUTADO AÑO 2018	PTO. EJECUTADO ACUMULADO AL 2018	% AVANCE FISICO ACUMULADO
2179235: AMPLIACION Y MEJORAMIENTO DE SISTEMA DE AGUA POTABLE Y ALCANTARILLADO SANITARIO EN EL CENTRO POBLADO DE HUANCALPI, DISTRITO DE VILCA - HUANCVELICA	4,102,161.46	1,657,951.94	3,591,254.92	100.00%
2195703: AMPLIACION Y MEJORAMIENTO DEL SISTEMA DE AGUA POTABLE Y SANEAMIENTO DE LA COMUNIDAD CAMPESINA DE CALQUI CHICO, DISTRITO DE HUANCVELICA, PROVINCIA HVCA	7,491,619.28	1,641,321.02	7,352,611.41	100.0%



PIPS DE SANEAMIENTO DE HUANCALPI, VILCA Y CALQUI CHICO DE HVCA

AREAS DE POBLACIONES VULNERABLES, DEPORTE Y CULTURA

SERVICIOS PARA PERSONAS CON DISCAPACIDAD

- 84 Personas con discapacidad certificadas de Ocoyo, Ayaví, Querco y Córdova de la provincia de Huaytará, con 40 mujeres y 44 varones.
- Desarrollo de la Feria expo venta para personas con discapacidad “Tu puedes y yo Puedo”, con 4 asociaciones participantes.
- 1325 personas con discapacidad severa accedieron a la pensión no contributiva, lo que les permite mejorar sus condiciones de vida.
- Desarrollo del taller en Programación, Adaptación Curricular, Unidades didácticas y sesiones de aprendizaje para docentes de CEBES, PRITEs, SAANEE, Auxiliares y docentes inclusivos, con 140 docentes participantes.



CERTIFICACION DE PERSONAS CON DISCAPACIDAD – BENEFICIARIOS DE LA PENSION NO CONTRIBUTIVA DE PERSONAS CON DISCAPACIDAD SEVERA

- Desarrollo del taller Psicoemocional y Autoestima para Personas con discapacidad, con 201 beneficiarios, en Acobamba y Huancavelica.
- Se donaron a PCD 10 pares de muletas, 5 bastones de antebrazo y 5 de mano aluminio, 5 bastones de mano madera y 5 bastones de guía para personas ciegas.
- Desarrollo del taller para emprendimiento en actividades productivas (bisutería y tejido a mano), con 25 personas capacitadas.

SERVICIOS PARA LA JUVENTUD, DEPORTE Y CULTURA

- Desarrollo de la “VII Mini Marathón Tierra del Mercurio”, con más de 200 participantes en diferentes categorías.
- Desarrollo del Programa educativo “Gran Premio al Saber”, con participación de alumnos del 5to año de secundaria, con 80 participantes.
- Desarrollo de Campañas sobre los beneficios de las prácticas deportivas y recreativas.
- Desarrollo de la VI Media Maratón internacional “Tierra del Mercurio”, con mas de 520 participantes del nivel nacional e internacional.
- Desarrollo del II Campeonato Nacional de Boxeo, Copa Huancavelica, con 42 participantes de diferentes regiones del país.



PREMIACION DE LA MEDIA Y MINI MARATHON “TIERRA DEL MERCURIO”

POR LAS COMUNIDADES CAMPESINAS

- Desarrollo de Talleres en participación ciudadana, control y vigilancia de la gestión Pública, en la provincia de Huancavelica.
- Implementación y seguimiento progresivo de la Atención al Público en la lengua quechua, en las instituciones de Tayacaja, Churcampa y Angaraes.
- Desarrollo de talleres sobre Consulta Previa y Límites Territoriales Comunales, en las provincias de Castrovirreyna y Huaytará, a fin de facilitar los conflictos sociales.
- Recuperación e implementación de técnicas ancestrales para aprovechamiento de las tierras de cultivo en las C.C de la región de Hvca. (concurso de chacmeo)



CONCURSO DE CHACMEO EN LA COMUNIDADES CAMPESINAS – II CAMPEONATO NACIONAL DE BOXEO

SERVICIOS PARA LOS NIÑOS, Y ADOLESCENTES

- Desarrollo del taller sobre La importancia del Juego y Alimentación en la Primera Infancia en coordinación con el MIMP, con 240 alumnos beneficiarios.
- III Encuentro Regional de Fortalecimiento de organizaciones de niños, niñas y adolescentes del CCONA Huancavelica, con asistencia técnica del MIMP, para promover su participación en la construcción e implementación de políticas a favor de niños y adolescentes.
- Desarrollo de reuniones de orientación sobre enfermedades de transmisión sexual y su prevención, con 140 alumnos en Anta, Acobamba.
- Campaña Lúdica de edu-entretenimiento de prevención de la violencia de género y promoción de estilos de vida saludable dentro de la familia en la provincia de Huancavelica, con 400 alumnos sensibilizados.
- Desarrollo del taller de Fortalecimiento de Municipios Escolares, en Tayacaja, Huancavelica y Acobamba, con participación de autoridades de las UGELEs.



CAMPAÑA LUDICA EN PREVENCIÓN DE VIOLENCIA DE GENERO – CONFORMACION DE MUNICIPIOS ESCOLARES



TALLERES DE IMPORTANCIA DEL JUEGO Y ALIMENTACION EN LA PRIMERA INFANCIA HVCA Y TAYACAJA

AREAS DE ADULTOS MAYORES, Y AFECTADOS POR LA VIOLENCIA POLITICA

- Campaña de sensibilización del buen trato del adulto mayor en las provincias de Angaraes, Acobamba y Churcampá, con apoyo del MIMP.
- Organización del Campeonato Deportivo, Canto y Música, por el Día Nacional del Adulto Mayor, con más de 300 participantes.
- Apoyo al Fortalecimiento de los Centros de Atención al Adulto Mayor CIAMs, en Acobamba y Acoria-Hvca, difundiendo la práctica del buen trato al adulto mayor, y promoviendo las prácticas deportivas.



CAMPAÑAS DE SENSIBILIZACION PARA EL BUEN TRATO DEL ADULTO MAYOR



EVENTOS CULTURALES POR EL DIA DEL ADULTO MAYOR

AREAS DE TRATA DE PERSONAS Y TRAFICO ILICITO DE MIGRANTES

- Desarrollo de Campañas en temas de salud mental a las Víctimas de Violencia Política en las provincias de Angaraes y Acobamba y Huancavelica.
- Masificación de la Información y campaña de Registro de Víctimas de Violencia Política en los Distritos del Nor Oriente de la provincia de Tayacaja.
- Taller para fomentar emprendimientos para la generación de empleo productivo para los afectados de la violencia política en Huancavelica.



TALLERES EN SALUD MENTAL PARA VICTIMAS DE LA VIOLENCIA POLITICA

- Campaña de difusión por el día Internacional y nacional contra la Trata de personas.
- Elaboración del Plan Regional contra la trata de personas.
- Instalación de la Comisión Multisectorial contra la trata de personas y tráfico ilícito de migrantes.

- Implementación de Redes Distritales contra la trata de personas, y sensibilización en zonas más vulnerables de la región Huancavelica.



CAMPAÑAS CONTRA LA TRATA DE PERSONAS

BECA MAESTRIA REGIONAL PARA DOCENTES Y ACADEMIA TRIUNFADOR

- Con un monto de S/ 970,000.00 se financió una Maestría para los docentes de la región, contando con un total de 1,551 postulantes, siendo seleccionados 1,091, de los que ingresaron a la BECA para la maestría un total de 400 docentes, de ellos 376 obtuvieron el grado de Magíster, expedido por la UNH.
- En el 2018 el GORE Huancavelica, apoyó a los alumnos del 5to de secundaria con los servicios de la Academia Triunfador de forma totalmente gratuita, contando con 40 ingresantes a centros superiores.



DOCENTES CON BECA DE LA MAESTRIA REGIONAL – ALUMNOS DE LA ACADEMIA TRIUNFADOR

ALDEA INFANTIL SAN FRANCISCO DE ASIS

- Atención integral de 59 niños y adolescentes albergados, habiéndose externado a 14 albergados.
- Se logró la reinserción familiar de 14 albergados a su familia de origen.
- Matricula del 100% de albergados en los niveles de EBR inicial, primaria y secundaria respectivamente, trámite y obtención para el acceso a la identidad(DNI) del 100% de los albergados, así como beneficio del SIS.
- Desarrollo del Taller de Pautas de crianza para las auxiliares de formación del niño, realizado por el C.S. de Ascensión con el fin de mejorar la convivencia.
- Se realizó el taller de habilidades sociales por el C.S de Ascensión con el fin de poder desarrollar las habilidades que tienen los niños ante la sociedad.
- Convenio con la Municipalidad Provincial de Huancavelica, para la donación de alimentos.
- Atención especializada en el INO, de 01 albergada para su tratamiento e intervención quirúrgica de estrabismo.

- Desarrollo del Programa de Vacaciones Útiles para los niños aldeanos, reforzando sus aptitudes y capacidades deportivas.
- Convenio con el CETPRO del Barrio de San Cristóbal, desarrollando talleres de manualidades, confección textil y cocina.
- Desarrollo del Programa de Salud Mental para los niños, dirigidos por personal de la DIRESA Hvca.
- Orientación en salud sexual y reproductiva, paternidad responsable, enfermedades de trasmisión sexual y otros para los jóvenes albergados.



REINSERCIÓN DE ALBERGADO A SU FAMILIA – DONACIÓN DE PAÑALES PARA NIÑOS ALBERGADOS

PRINCIPALES PROYECTOS SOCIALES

NOMBRE DEL PROYECTO	COSTO TOTAL DEL PIP	PTO. EJECUTADO AÑO 2018	PTO. EJECUTADO ACUMULADO AL 2018	% AVANCE FÍSICO ACUMULADO
2249853: MEJORAMIENTO DE LA PRESTACION DE LOS SERVICIOS PUBLICOS EN LAS MUNICIPALIDADES DE LOS CENTROS POBLADOS DE LAS PROVINCIAS DE HUANCVELICA, ACOBAMBA, ANGARAES, CHURCAMP Y TAYACAJA DEL DEPARTAMENTO DE HUANCVELICA	8,768,117.00	2,324,764.71	8,677,089.55	95.0%
2344660: MEJORAMIENTO DE LOS SERVICIOS EDUCATIVOS PARA EL FORTALECIMIENTO DE LOGROS DE APRENDIZAJE DE LOS ALUMNOS DEL NIVEL PRIMARIA Y SECUNDARIA EBR EN EL DEPARTAMENTO DE HUANCVELICA	5,665,811.69	5,530,153.88	5,609,156.56	95.0%
2166539: INSTALACION DEL SISTEMA DE EMPRENDIMIENTO PARA MUJERES DE ORGANIZACIONES SOCIALES DE BASE EN LA REGION HUANCVELICA	6,139,044.28	1,367,015.66	3,027,915.90	80.0%



PIP DE SISTEMA DE EMPRENDIMIENTO PARA MUJERES DE ORGANIZACIONES SOCIALES



PIP DE FORTALECIMIENTO DE LOGROS DE APRENDIZAJE – PIP SERVICIOS PUBLICOS DE MUNICIPIOS DE CENTROS POBLADOS

LOGROS DEL SECTOR TRABAJO Y PROMOCION DEL EMPLEO

- A través del trabajo de inspecciones se logró la inscripción en planillas de 950 trabajadores dedicados a la actividad de construcción civil, la contratación del seguro complementario de trabajo de riesgo de 450 trabajadores, y el otorgamiento de 12 autorizaciones a trabajadores adolescentes con los que se formalizaron su vínculo laboral contractualmente.
- Orientación a empresas del sector privado, con 367 empleadores y trabajadores asesorados en derechos laborales y de seguridad y salud en el trabajo.
- Expedición gratuita de 360 carnets a trabajadores dedicados a la actividad de construcción civil, lo que permite obtener un puesto de trabajo formalizado.
- Capacitación de 400 trabajadores de construcción civil y trabajadores del régimen común privado, en seguridad en el trabajo y mecanismos alternativos de solución de conflictos a nivel regional.



EVENTOS DE CAPACITACION – SERVICIO DE ORIENTACION VOCACIONAL

- Se realizaron 04 capacitaciones integrales para buscadores de empleo en la provincia de Hvca, con un total de 190 beneficiados.
- Se logró la colocación de 80 personas en puestos de trabajo de entidades del sector privado en la provincia de Huancavelica, como parte de las labores de vinculación laboral.
- Desarrollo del Servicio de Orientación Vocacional e información ocupacional (SOVIO) en Lircay, Pampas y Huancavelica, con 1,180 alumnos de 4to y 5to de secundaria beneficiados
- Atención y solución de reclamos peticionados por trabajadores en materia laboral, logrando 188 ex trabajadores beneficiados, con las conciliaciones seguidas.
- Desarrollo de diversos eventos de capacitación como el de “Ley de Tributación Municipal”, en beneficio de trabajadores del sector estatal y público en general.

- En el área de ejecución coactiva, se ejecutó la cobranza coactiva de multas a un total de 12 empresas.



ASESORIA EN BUSQUEDA DE EMPLEO – FERIAS INFORMATIVAS LABORALES

MEDIO AMBIENTE Y RR.NN

GESTION SOSTENIBLE DE LOS RECURSOS NATURALES

- Creación de 02 Consejos Interregionales de Recursos Hídricos de Cuencas:
 - Cuenca interregional del Río Mantaro: D.S. N° 007-2018-MINAGRI (16 junio)
 - Cuenca interregional del Rio Pampas: D.S. N° 008-2018-MINAGRI (16 junio)
- Instalación de los Consejos Interregionales de las Cuencas del Mantaro y Pampas, y visitas guiadas a las zonas de intervención de las cuencas.
- Conformación del Comité Interregional Ica – Hvca para implementar la Ley N° 30215 Ley MERESE en la mancomunidad regional MANRHI.



INSTALACION DEL CONSEJO DE CUENCA DEL RIO PAMPAS Y COMITÉ ICA-HVCA PARA IMPLEMENTACION DE LA LEY MERESE EN LA MANCOMUNIDAD REGIONAL MANRHI

- Aprobación por la CAR-Hvca del Sistema Regional de Gestión Ambiental, para una gestión ambiental eficaz y eficiente, expresada en un manejo racional y sostenible de los recursos naturales.
- Conformación de las Comisiones Ambientales Municipales de Conayca, Laria, y Paucará



MIEMBROS DEL CONSEJO DE CUENCA DEL RIO PAMPAS – VISITA GUIADA EN LA CUENCA



SESION DE APROBACION DEL SISTEMA REGIONAL DE GESTION AMBIENTAL Y CONFORMACION DE UNA CAM MUNICIPAL

PROMOCION DE LA EDUCACION AMBIENTAL

- Reconocimiento regional a las II.EES con mayores logros ambientales del año 2017
- Desarrollo del FORO Regional de Educación Ambiental
- Desarrollo de 06 talleres de sensibilización ambiental para alumnos de las II.EEs de las provincias de HUCA, ANGARAES, CASTROVIRREYNA y ACOBAMBA, con 640 alumnos beneficiados del nivel secundario.



RECONOCIMIENTO DE II.EEs Y FORO REGIONAL DE EDUCACION AMBIENTAL



TALLERES DE SENSIBILIZACION AMBIENTAL EN II.EES DEL NIVEL SECUNDARIO

- Desarrollo de 03 Concursos Ambientales: CONCURSO DE MANUALIDADES CON MATERIALES RECICLABLES” y el « II ECOFASHION HUANCAVELICANO», con la participación de 300 estudiantes en Hvca, y “APROVECHANDO MATERIALES RECICLABLES”, con 145 estudiantes en Castrovirreyna.



EVENTOS DE CONCURSOS AMBIENTALES

- Desarrollo de Campañas de sensibilización ambiental por el día Mundial del Agua, Día Mundial de la Tierra, Día Mundial del Ambiente, Día Mundial de la Gestión Integral de los Residuos Sólidos (DIADESOL) y otros.



CAMPAÑAS DE SENSIBILIZACION AMBIENTAL

EVALUACION Y FISCALIZACION AMBIENTAL

- 90 Supervisiones de manejo de residuos sólidos en establecimientos de salud, pequeñas mineras, centros acuícolas y otros, a nivel regional, para un adecuado equilibrio entre la actividad económica y el medio ambiente.
- Desarrollo de talleres para profesionales de las Direcciones Regionales del GORE Hvca, en fiscalización ambiental, e impacto ambiental en proyectos viales.



SUPERVISION DE MANEJO DE RR.SS – CAPACITACIONES DE IMPACTO AMBIENTAL EN PIPS

- Desarrollo de talleres provinciales para implementar la Estrategia Regional de Cambio Climático (ERCC).
- Conformación del Consejo Regional de Cambio Climático, para un trabajo conjunto en la implementación de la ERCC, mediante ordenanza regional.



TALLERES DE SENSIBILIZACION PARA IMPLEMENTAR LA ESTRATEGIA REGIONAL DEL C.C



MONITOREO DE PERDIDA DE BIOMASA – REUNIONES PARA IMPLEMENTAR EL SIAR

- Monitoreo de pérdida de biomasa, flora y fauna, tala de bosques y otros en 03 c.c. de Hvca, Castro y Huaytará.
- Difusión, capacitación y asistencia técnica en las provincias de Churcampa, Huancavelica y distrito de Paucará acerca del sistema de información ambiental regional – SIAR Hvca, como plataforma para facilitar la generación de conocimiento, la toma de decisiones, la educación y participación social en el desarrollo sostenible.

PROMOVIENDO LA SIEMBRA Y COSECHA DE AGUA

- Formulación de Expedientes de Instalación de Qochas, contando con 21 expedientes a ser financiados por Sierra Azul del MINAGRI.

CUENCA	LOCALIDAD	GESTION DISTRITO	Nº DE QOCHAS	COSTO TOTAL	Nº BENEF
CUENCA SAN JUAN	PAMPA JUNIN	CHUPAMARCA	ARCAPACHAY QOCHA	30,364.21	20
	CHANCA HUASI	CHUPAMARCA	HUARACCO QOCHA	38,932.76	
	CHANCA HUASI	CHUPAMARCA	PISCCO QOCHA	30,395.07	
	CHANCA HUASI	CHUPAMARCA	RANRA CANCHA	30,402.63	
CUENCA PAMPAS	Ccello	PILPICHACA	PUEBLO VIEJO	34,704.01	170
	Ccello	PILPICHACA	PUTCAQOCHA	29,381.71	
	Ccello	PILPICHACA	MINASCHAYOCC	43,182.93	
	Centro	PILPICHACA	YURACPUNTA	41,597.67	
	Chaupi	PILPICHACA	PUEBLO VIEJO	41,427.61	
	San Felipe	PILPICHACA	PUYHUANQOCHA	37,151.90	
	Centro	PILPICHACA	ORCCOCOCHA	41,427.61	
	CHOCLOCOCHA	SANTA ANA	PUCACCACCACCOCHA	43,390.88	
	CHOCLOCOCHA	SANTA ANA	PUCAPATA CCOCHA	42,384.87	
CUENCA PISCO	CHOCLOCOCHA	SANTA ANA	PARIONACCOCHA	30,916.49	60
	SANTA INES	PILPICHACA	AZULCCOCHA	35,367.95	
CUENCA MANTARO	PASTALES HUANDO	ASCENCION	YUKARATE	28,282.86	120
	CACHIMAYO	ASCENCION	PATACCOCHA	28,681.53	
	SANTA BARBARA	HUANCVELICA	RUMI CRUZ	28,289.04	
	TANSIRI	NUEVO OCCORO	PARIONACCOCHA	42,428.91	
	TANSIRI	NUEVO OCCORO	YANACCOCHA	43,223.55	
	TANSIRI	NUEVO OCCORO	IKILLPO	44,223.55	
TOTAL			21	766,157.74	370

PRINCIPALES PROYECTOS AMBIENTALES

NOMBRE DEL PROYECTO	COSTO TOTAL DEL PIP	PTO.EJECUTADO AÑO 2018	PTO. EJECUTADO ACUMULADO AL 2018	% AVANCE FISICO ACUMULADO
2251597: INSTALACION Y RECUPERACION DE LOS SERVICIOS AMBIENTALES DE PROTECCION DE SUELO Y REGULACION DE AGUA EN LA SUB CUENCA DEL RIO VILCA, DE LA PROVINCIA Y DPTO HVCA	6,413,740.07	1,442,259.03	6,304,893.45	100%
2301831: MEJORAMIENTO DE LOS SERVICIOS FORESTALES EN LAS AGENCIAS AGRARIAS DE LIRCAY Y ACOBAMBA DE LAS PROVINCIAS DE ANGARAES Y ACOBAMBA	3,657,238.92	1,559,098.64	1,637,298.64	17.42%
2232850: RECUPERACION DEL SERVICIO AMBIENTAL A TRAVES DE LA ESPECIE CORRYOACTUS BREVISTYLUS (SANKY) EN LAS PROVINCIAS DE CASTROVIRREYNA Y HUAYTARA, REGION DE HVCA	2,504,006.90	232,975.08	2,212,491.00	100%



PIP DE RECUPERACION DE SERVICIOS AMBIENTALES EN LA SUB CUENCA DEL RIO VILCA Y PIP DEL SANKY EN CASTROVIREYNA Y HUAYTARA

DIMENSION INSTITUCIONAL

DEFENSA DEL ESTADO

- La Procuraduría Pública Regional contó con 5,900 procesos judiciales en giro a diciembre del 2018, de los cuales en 50 se constituye en parte demandante.
- Se logró la reducción de la carga procesal vinculada a los procesos contenciosos administrativos en un 60%.
- Fortalecimiento del Sistema de Defensa Jurídica del GORE Hvca.
- Sistematización de la información de los procesos de conciliación y arbitrales, en los que es parte el GORE Hvca.
- Incremento del índice de asistencias a audiencias de provincias.

AUDIENCIAS PUBLICAS REGIONALES DE RENDICION DE CUENTAS

En el año 2018, se desarrollaron 02 Audiencias Públicas Regionales, la primera en la ciudad de Acobamba y la segunda en la ciudad de Huancavelica, dando cuenta a la ciudadanía de los principales logros de gestión.



AUDIENCIA PUBLICA REGIONAL 2018

DEFENSA NACIONAL Y SEGURIDAD CIUDADANA

- Adquisición y entrega de Kits de emergencia y desastres, con 2,522 damnificados beneficiarios a nivel regional, con una inversión de S/.877,000.00
- Distribución de bienes de ayuda humanitaria por emergencias de lluvias intensas en la región Huancavelica (10.57 TM de abrigo, 56.02 TM de techo, 21.60 TM de

alimentos, 2.85 TM de enseres, 17.16 TM de herramientas); con un total de 2,486 damnificados beneficiados, a nivel regional.

- Gestión ante INDECI para la adquisición de ayuda humanitaria (D.S 039-2018 PCM) por S/. 163,000.00 (17.41 TM entre techo, abrigo, utensilios y herramientas), beneficiando un total de 3,365 pobladores damnificados.



KITS DE EMERGENCIA Y DESASTRES – ENTREGA DE AYUDA HUMANITARIA FINANCIADO POR INDECI

- Entrega a 10,858 personas de bienes de ayuda humanitaria gestionado a INDECI por heladas, con un total de 39.81 TM de abrigo distribuido.
- 34.05 TM de alimentos, valorizados en S/.723,000 entregados a 10,858 personas afectadas por heladas, a nivel regional.
- Entrega de 10.99 TM de bienes, a 4,000 personas gestionadas ante la Iglesia de los Mormones” valorizados en S/. 128,000.



ENTREGA DE AYUDA HUMANITARIA POR HELADAS – ENTREGA DE BIENES DONADOS POR LA IGLESIA DE LOS MORMONES

- Implementación de 110 Comités de seguridad ciudadana, a nivel regional.
- Desarrollo del FORO Regional de seguridad y Defensa nacional, con 500 personas asistentes.
- Desarrollo de eventos y campañas en seguridad ciudadana, con más de 500 personas capacitadas.
- Formulación de 05 estudios para establecer el riesgo a nivel territorial
- Formación y capacitación de 360 personas en gestión de riesgo de desastres y adaptación al cambio climático, a nivel regional.
- Desarrollo de 140 reportes de sistema de alerta temprana.
- Organización y entrenamiento de Comunidades en habilidades frente al riesgo de desastres, con 375 personas entrenadas.
- Desarrollo de simulacros de sismo, diurno y nocturno.
- Implementación de 01 brigada para la atención frente a emergencias y desastres.

PROYECTO DE DEFENSA RIBEREÑA

NOMBRE DEL PROYECTO	COSTO TOTAL DEL PIP	PTO. EJECUTADO AÑO 2018	PTO. EJECUTADO ACUMULADO AL 2018	% AVANCE FISICO ACUMULADO
2173255: AMPLIACION E INSTALACION DE LOS SERVICIOS DE PROTECCION DE LAS AREAS AGRICOLAS Y URBANAS EN CALLQUI CHICO Y GRANDE DE LOS DISTRITOS DE HUANCVELICA Y ASCENSION - HVCA	4,266,975.61	1,148,876.16	3,293,379.29	74.05%



SERVICIOS DE PROTECCION DE AREAS AGRICOLAS Y URBANAS EN CALLQUI CHICO

BANCO REGIONAL DE LA PRE INVERSION

En el año 2018, se viabilizaron un total de 41 estudios de pre inversión, de los cuales los principales son los siguientes:

PRINCIPALES ESTUDIOS VIABILIZADOS AÑO 2018

NOMBRE DEL PROYECTO	CODIGO UNICO	COSTO DE INVERSION	NIVEL
RECUPERACION Y MEJORAMIENTO DE LA CARRETERA VECINAL 16.46 KM. EN EMP. PE - 26B - ACCESO A CHAHUARMA - SAN JUAN DE CCOCHACCASA, DISTRITO DE LIRCAY, PROVINCIA DE ANGARAES	2408872	3,104,638.00	PERFIL
MEJORAMIENTO DEL SERVICIO DE AGUA DEL SISTEMA DE RIEGO TULLPACANCHA, EN LOS DISTRITOS DE CHURCAMP, SAN MIGUEL DE MAYOCC Y LA MERCED, PROVINCIA DE CHURCAMP - HUANCVELICA	2326592	145,000,000.00	FACTIBILIDAD
CREACION DEL SERVICIO DE AGUA DEL SISTEMA DE RIEGO HUARMICOCHA EN LAS LOCALIDADES DE PUEBLO LIBRE, SACHACOTO, SURCUBAMBA, SOCCOS Y SANTA MARIA EN LOS DISTRITOS DE SURCUBAMBA Y HUACHOCOLPA DE LA PROVINCIA DE TAYACAJA	2321810	29,605,162.00	FACTIBILIDAD
CREACION DEL SERVICIO DE RIEGO DE LOS DISTRITOS DE ACOBAMBA, POMACOCOA Y CAJA ESPIRITU, PROVINCIA DE ACOBAMBA	2414831	289,408,389.00	PERFIL DE ALTA COMPLEJ
CREACION DE LOS SERVICIOS DE ATENCION AL ADULTO MAYOR EN EL DISTRITO DE SAN MIGUEL DE MAYOCC, PROVINCIA DE CHURCAMP, DEPARTAMENTO DE HUANCVELICA	2414946	3,915,494.00	PERFIL
CREACION DE ESPACIOS PUBLICOS DEPORTIVOS EN LAS LOCALIDADES DE PALERMO, SAN ANTONIO Y ANTACALLA, EN LOS DISTRITOS DE EL CARMEN, LOCROJA Y COSME, PROVINCIA DE CHURCAMP REGION DE HUANCVELICA	2429197	12,000,000.00	PERFIL
CREACION DE ESPACIOS PUBLICOS DEPORTIVOS EN LAS LOCALIDADES DE CHAULISMA, TAMBO DE CUSICANCHA Y HUAÑACANCHA, EN LOS DISTRITOS DE AYAVI, SAN ANTONIO DE CUSICANCHA Y SANTO DOMIGNO DE CAPILLAS, PROVINCIA DE HUAYTARA, REGION DE HUANCVELICA	2429200	12,000,000.00	PERFIL
RECUPERACION Y MEJORAMIENTO DE LA CARRETERA VECINAL 31.2 KM EN CHIRIBAMBA A INCACHACA, DISTRITO DE SANTA ANA, PROVINCIA DE CASTROVIRREYNA, DEPARTAMENTO DE HUANCVELICA	2408881	6,529,904.00	PERFIL

PROYECTOS INSTITUCIONALES EN EJECUCION

PRINCIPALES PROYECTOS INSTITUCIONALES

NOMBRE DEL PROYECTO	COSTO TOTAL DEL PIP	PTO. EJECUTADO AÑO 2018	PTO. EJECUTADO ACUMULADO AL 2018	% AVANCE FISICO ACUMULADO
2166538: MEJORAMIENTO DE LA PRESTACION DE LOS SERVICIOS DE LA DIRECCION REGIONAL DE EDUCACION HUANCAVELICA	12,933,872.63	3,812,399.97	8,358,639.60	78.0%
2331831: MEJORAMIENTO DE LA PROVISION DEL SERVICIO PUBLICO EN LA GERENCIA SUB REGIONAL DE CHURCAMP, PROVINCIA CHURCAMP	7,414,476.75	3,791,150.00	7,101,832.22	89.3%
2114075: MEJORAMIENTO DE LA PRESTACION DE SERVICIOS EN LA GERENCIA SUB REGIONAL DE CASTROVIRREYNA, CASTROVIRREYNA	3,699,807.47	72,368.30	3,672,985.23	88.0%
2320404: MEJORAMIENTO DE LA PROVISION DEL SERVICIO PUBLICO EN LA SEDE DE LA GERENCIA SUB REGIONAL DE ACOBAMBA, ACOBAMBA	4,337,307.05	3,597,614.14	3,775,875.14	87.0%
2287202: MEJORAMIENTO DE LOS SERVICIOS EN LA GERENCIA SUB REGIONAL DE ANGARAES, ANGARAES	4,857,131.15	3,249,651.11	4,237,579.96	87.3%
2232060: MEJORAMIENTO E IMPLEMENTACION DE LA COMPAÑIA DE BOMBEROS VOLUNTARIOS N 56 DEL DISTRITO DE HUANCAVELICA, PROVINCIA DE HVCA	9,299,301.56	3,100,777.26	4,418,620.12	66.29%
2334417: MEJORAMIENTO Y AMPLIACION DE LOS SERVICIOS DEPORTIVOS DEL ESTADIO IPD HVCA	17,194,046.68	10,782,036.15	15,033,327.02	60.97%



LOCALES DE LAS GERENCIAS SUB REGIONALES DE ACOBAMBA Y CASTROVIRREYNA



LOCALES DE LAS GERENCIAS SUB REGIONALES DE ANGARAES Y LA DRE-HVCA



LOCALES DE LA GERENCIA SUB REGIONAL Y AGENCIA AGRARIA DE CHURCAMP



LOCAL DE LA CIA DE BOMBEROS DE HVCA – ESTADIO VILLA RICA DE OROPESA HVCA

PRODUCCION LEGISLATIVA

El Consejo Regional del Gobierno Regional de Huancavelica, llevó a cabo un total de 24 Sesiones Ordinarias y 09 Sesiones extraordinarias, aprobando 193 Acuerdos Regionales y 18 Ordenanzas Regionales, siendo las principales las siguientes:

PRINCIPALES ACUERDOS REGIONALES

N°	SUMILLA
1	AUTORIZAR al Gobernador Regional de Hvca, la suscripción del convenio de cooperación interinstitucional entre el Gobierno Regional Hvca y el Ministerio de la Producción, para intercambio de información y ejecución de acciones conjuntas integrando esfuerzos y aprovechando capacidades institucionales para promover y fortalecer la competitividad entre otros
24	DECLARAR de prioridad, interés regional y de necesidad publica la ejecución de la actividad “Fortalecimiento de la capacidad docente para mejorar la enseñanza y aprendizaje de los estudiantes de educación básica regular”, Beca Maestria Regional, cuya ejecución traerá beneficios a la población docente a nivel regional, así como diversos beneficios colaterales que contribuirán al desarrollo nacional, regional y local.
45	AUTORIZAR la Subvención de S/. 180.000.00 Ciento Ochenta Mil y 00/100 Soles) para el ejercicio fiscal 2018, a favor de la Congregación Hermanitas de los ancianitos Desamparados “Hogar santa teresa de Jornet, por la Fte Fto. R.D.R, para contribuir al sostenimiento de la mencionada Institución.
46	AUTORIZAR al Gobernador Regional de Hvca, la suscripción del convenio de cooperación interinstitucional entre el Gobierno Regional Hvca y la Universidad Nacional de Huancavelica, con la finalidad de establecer y desarrollar mecanismos e instrumentos de mutua colaboración y beneficio, para la ejecución del Prog.de Movilidad Académica estudiantil de la UNH”.
65	DECLARAR de necesidad pública e interés regional el tratamiento integral para la reducción de la vulnerabilidad frente a sismos, inundaciones, caída de rocas en la cuenca del río Ichu, sector Troncoso, comprensión del proyecto Hospital Regional Zacarías Correa Valdivia, cuya ejecución traerá desarrollo a la población de la región Huancavelica, así como diversos beneficios colaterales que contribuirán al desarrollo nacional, regional y local.
68	DECLÁRESE en Situación de Emergencia la vía Pampahuasi – Andaymarca – Santiago de Chocorvos, de la provincia de Huaytará, la misma que se encuentra en estado deteriorado, por la falta de mantenimiento, así como por la temporada de lluvias que afectan gravemente dicha vía.
74	AUTORIZAR al Gobernador Regional de Hvca, la suscripción del convenio de cooperación interinstitucional entre el Gobierno Regional Hvca y la Municipalidad Distrital de Yauli, con el objeto de autorizar a ésta, el uso de la carretera departamental de Huancavelica e instalar el puente modular tipo Acrow, denominado Boliche en el centro poblado de Sotopampa.
91	RECOMENDAR al Ejecutivo Regional priorizar la asignación presupuestal para la implementación de los planes de contingencia lluvias y friaje 2018, con la finalidad de mitigar los daños y contrarrestar las heladas y ranchas en el cultivo y en la parte pecuaria contar con medicinas veterinarias para su recuperación del estado nutricional de los animales afectados.

MEMORIA ANUAL 2018 - GOBIERNO REGIONAL HUANCVELICA

111	AUTORIZAR al Gobernador Regional de Hvca, la suscripción del convenio de cooperación interinstitucional entre el Gobierno Regional Hvca y la Municipalidad Distrital de Tantará, para el financiamiento del proyecto de inversión pública: “Creación del servicio de protección contra inundaciones en el sector Quebrada Antas margen izquierda del río Sancco, en el centro poblado de Tantará – Castrovirreyra - Huancavelica”, por el monto de S/. 179,217.00 Soles.
112	AUTORIZAR al Gobernador Regional de Hvca, la suscripción del convenio de cooperación interinstitucional entre el Gobierno Regional Hvca y la Municipalidad Distrital de Izcuchaca, para el financiamiento del proyecto “Creación del servicio de protección contra inundaciones en el sector de Quinta de la margen derecha del río Mantaro, en la localidad de Tambillo, distrito de Izcuchaca Huancavelica”, por el monto de S/. 140,998.00 Soles.
114	AUTORIZAR al Gobernador Regional de Huancavelica, la suscripción del convenio de cooperación interinstitucional entre el Gobierno Regional Huancavelica y la Municipalidad Distrital de Aurahúa, para el financiamiento del proyecto de inversión pública: “Mejoramiento de los servicios de educación primaria de la I.E N° 22606, en la localidad de Antacancha, distrito de Aurahua – Castrovirreyra – Huancavelica”, por el monto de S/. 983,622.00 Soles.
123	AUTORIZAR al Gobernador Regional de Huancavelica, la suscripción del convenio de cooperación interinstitucional entre el Gobierno Regional Huancavelica y la Municipalidad distrital de San Isidro, para el financiamiento del proyecto: “Mejoramiento del sistema de riego en el sector de Canchapata, distrito de San Isidro – Huaytará - Huancavelica”, según el registro del formato 01 del invierte.pe.
124	AUTORIZAR al Gobernador Regional de Huancavelica, la suscripción del convenio de cooperación interinstitucional entre el Gobierno Regional Huancavelica y el Proyecto Especial de Infraestructura de Transporte Descentralizado – PROVIAS DESCENTRALIZADO, para la ejecución del mantenimiento vial de los caminos departamentales.
125	ACEPTAR la donación de una camioneta Pick Up, con Placa de rodaje N° ETA – 292, otorgado por la Cooperación Técnica Belga – CTB, en el marco del programa de desarrollo económico sostenible y estratégica de los recursos naturales en las regiones de Apurímac, Ayacucho, Huancavelica, Junín y Pasco, a favor del Gobierno Regional Huancavelica, ello según los detalles y datos técnicos.
136	AUTORIZAR al Gobernador Regional de Huancavelica, la suscripción del convenio de cooperación interinstitucional entre el Gobierno Regional Huancavelica y el PROVIAS NACIONAL-MTC, para el financiamiento e instalación del puente metálico reticular en el sector de Paracas de la carretera Huancavelica- Castrovirreyra- Pampano (PE-328-A)
152	SOLICITAR al órgano de control institucional del Gob. Regional de Hvca, el estudio e investigación con respecto a las presuntas irregularidades en la ejecución del proceso de bajas y subasta pública de bienes patrimoniales del Gobierno Regional Hvca
174	APROBAR la candidatura de los profesionales Freddy López Palacios, Alex Alvarado Quinto y Cirilo Gómez Gaspar, para la elección de los representantes del Gobierno Regional Hvca ante el Directorio de EMAPA.HVCA en representación del Gobierno Regional de Huancavelica.
175	APROBAR la transferencia a favor de la Contraloría General de la Republica, para la contratación de sociedades de autoridades para los periodos 2018 y 2019, por el importe de S/. 334,599,00 soles, conforme al Certificado de crédito presupuestal.
186	APRUEBESE declarar en situación de emergencia al departamento de Huancavelica, por verse afectado gravemente por fenómeno de la naturaleza, ausencia de lluvias o sequía y heladas, especialmente en las áreas cultivadas, cuya población se encuentra en un estado totalmente vulnerable ya que no contamos con los alimentos que garanticen su seguridad alimentaria, lo que genera un perjuicio y daños colaterales en dicho sector.
193	APROBAR el presupuesto institucional de apertura del Gobierno Regional de Huancavelica para el Ejercicio Presupuestal 2019, en el marco de lo dispuesto en el artículo 192° de la Constitución Política del Estado y el artículo 35° de la Ley N° 27783

PRINCIPALES ORDENANZAS REGIONALES

Nº	SUMILLA
394	ORDENANZA REGIONAL que aprueba la estructura orgánica y el reglamento de organización y función (ROF) del Hospital Regional Zacarias Correa Valdivia de Huancavelica.
395	ORDENANZA REGIONAL que aprueba la estructura orgánica y el reglamento de organización y funciones (ROF) del Hospital de Pampas- Tayacaja.
397	ORDENANZA REGIONAL que crea la comisión de naturaleza permanente contra la trata de personas y el tráfico ilícito de migrantes den el ámbito de la región de Huancavelica.
399	ORDENANZA REGIONAL que aprueba el plan de trata de personas y tráfico ilícito de migrantes en la región Huancavelica 2017-2021.
400	ORDENANZA REGIONAL que aprueba la creación del comité ejecutivo regional exportador (CERX) de la Región Huancavelica,
401	ORDENANZA REGIONAL que aprueba el inicio equipo técnico y Cronograma de actividad del presupuesto participativo regional basado en resultados para el año 2019.
402	ORDENANZA REGIONAL que aprueba el Plan Regional de Saneamiento de Huancavelica 2018-2021.
404	ORDENANZA REGIONAL que aprueba a conformación de la comisión regional de registros genealógicos de alpacas y llamas de la región de Huancavelica.
405	ORDENANZA REGIONAL que aprueba el plan regional de exportaciones de Huancavelica PERX 2018-2021.
406	ORDENANZA REGIONAL que crea el Consejo Regional de cambio climático (CRCC) de la Región Huancavelica.
407	ORDENANZA REGIONAL que aprueba la estrategia y plan de gestión integrada de recursos hídricos de Huancavelica (EPRGIRH).
409	ORDENANZA REGIONAL que aprueba cuadro para asignación de personal (CAP) de la Dirección Regional de Salud, Hospital Pampas, Hospital Regional Zacarias Correa Valdivia, redes de salud de Acobamba, Angaraes, Huancavelica, Tayacaja y de las Gerencias sub Regionales de Castrovirreyra, Churcampa y Huaytará



SESIONES ORDINARIA Y EXTRAORDINARIA DEL CONSEJO REGIONAL DE HVCA

PRESUPUESTO REGIONAL

COMPORTAMIENTO DEL PRESUPUESTO REGIONAL 2018

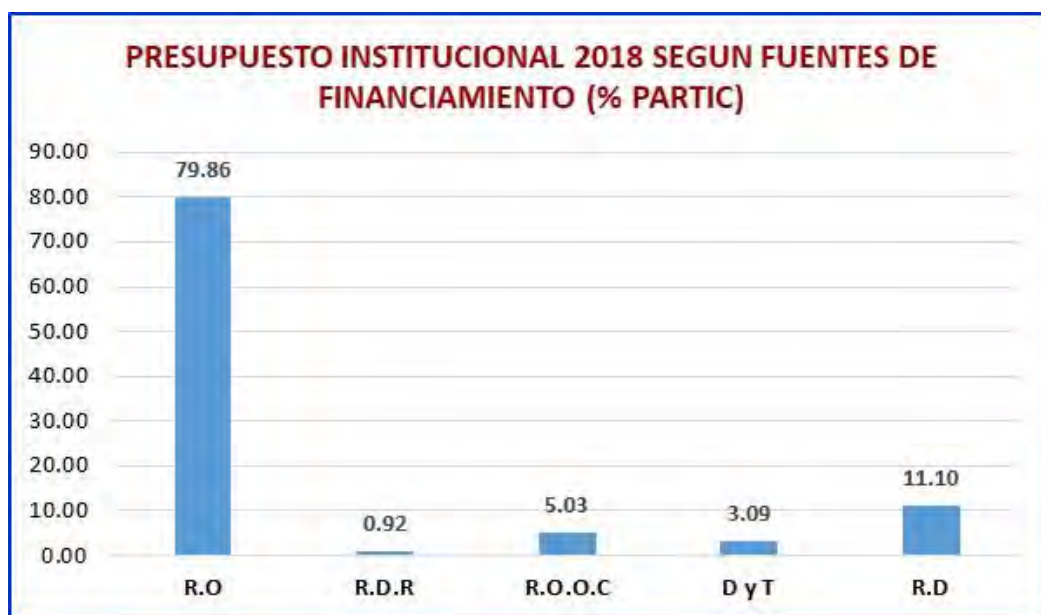
En el año 2018, el Pliego 447 Gobierno Regional de Huancavelica, inicia con un presupuesto total de S/.813,303,158.00 (PIA) por toda fuente y rubro de financiamiento, incrementándose en el transcurso del año a un PIM de S/. 1,121,996,956.00, con un porcentaje de incremento del 37.95%. El siguiente Gráfico muestra la variación PIA PIM señalados:



FTE: CONSULTA AMIGABLE MEF

PRESUPUESTO 2018 SEGÚN FUENTES DE FINANCIAMIENTO Y GASTO

El presupuesto institucional modificado (PIM) para el año 2018, se distribuyó en 05 fuentes de financiamiento, de ellos la mayor participación porcentual correspondió a los Recursos Ordinarios con 79.86%, seguido de la fuente Recursos Determinados con 11.10%; la menor participación porcentual correspondió a la fuente Recursos Directamente recaudados, con apenas el 0.92%. La fuente Recursos por Operaciones Oficiales de Crédito (ROOC), se incorpora en el PIM con un total de 50 PIPs, entre ejecución de obra y estudios definitivos. (ver gráfico siguiente)



FTE: CONSULTA AMIGABLE MEF

Los niveles del gasto alcanzados por fuentes de financiamiento, registraron para los R.O el mayor nivel con 94.23%, seguido de Donaciones y Transferencias, con 86.41% y la fuente R.D.R, con 62.14%; el menor nivel registrado fue para la fuente Recursos Determinados con 41.98%. Cabe señalar que en los resultados de las fuentes R.O y DyT incide su composición mayoritaria de los gastos corrientes, cuya naturaleza es más puntual para el gasto (G.G 2.1, 2.3). El siguiente cuadro muestra lo comentado.

PIA Y PIM 2018 SEGÚN FUENTES DE FINANCIAMIENTO Y NIVELES DEL GASTO

Fuente de Financiamiento	PIA	PIM	DEVENGADO	% GTO/PIM
RECURSOS ORDINARIOS	754,471,685.00	896,049,499.00	844,324,721.00	94.23
RECURSOS DIRECTAMENTE RECAUDADOS	9,017,286.00	10,310,719.00	6,407,056.00	62.14
RECURSOS POR OPERACIONES OFICIALES DE CREDITO	0.00	56,421,785.00	23,868,989.00	42.30
DONACIONES Y TRANSFERENCIAS	2,000,000.00	34,709,540.00	29,990,819.00	86.41
RECURSOS DETERMINADOS	47,814,187.00	124,505,413.00	52,272,167.00	41.98
TOTALES	813,303,158.00	1,121,996,956.00	956,863,752.00	85.28

FTE: CONSULTA AMIGABLE MEF

PRESUPUESTO 2018 SEGÚN GENERICAS DEL GASTO

El presupuesto institucional modificado (PIM) para el año 2018, según genéricas del gasto, presenta una mayor participación para la G.G. 2.1 con 50.32%, seguido de las G.G. 2.6 (proyectos) y 2.3 (Bs y SS) con 26.31% y 18.6% respectivamente; la participación de las demás genéricas variaron entre el 0.03% al 2.19%. El gráfico siguiente muestra lo comentado.



Así mismo, en el cuadro siguiente podemos ver las variaciones PIA-PIM a nivel de cada genérica del gasto, evidenciándose incrementos importantes en la G.G 2.1, 2.3, 2.5 y 2.6. Entre los principales conceptos de transferencias financieras y créditos suplementarios otorgados por el MEF y Pliegos Nacionales, que se incorporaron al Pliego (PIM) tenemos:

Financiamiento de los costos de encargatura de plazas docentes, costo diferencial de docentes ubicados en el VRAEM, costo de jornada laboral de docentes de las EBA, asignaciones por CTS, subsidios, deudas por sentencias judiciales, costos reajustados de honorarios de profesionales de la salud y de las jefaturas de los EE.SS I-3 y I-4, reajuste de pensiones del D.L 20530, costo diferencial de la nueva Escala Base del Incentivo Único, reposición de equipos biomédicos y para atención de los R.N con complicaciones, mantenimiento de II.EEs, mantenimiento de vías, fondos para los servicios del SIS, para la operación y mantenimiento de sistemas de telecomunicaciones, estímulos por compromisos cumplidos del FED, transferencias para ejecución de proyectos etc etc.

La columna de los niveles del gasto muestran porcentajes mayores al 90%, para la mayor parte de la genéricas, a excepción de las G.G 6.2.4 Donaciones y Transferencias (transferencias financieras para ejecución de PIPs a Gobiernos Locales), y la 6.2.6 Adquisición de activos no financieros, que presentan el 87.73% y 51.5% respectivamente. Incide en los resultados de la última genérica, los bajos niveles alcanzados en la ejecución de proyectos, dado por diversos conceptos como los retrasos en la formulación de expedientes técnicos, la falta de estudios complementarios de los expedientes (Impacto ambiental y gestión de riegos), los retrasos en la adquisición y traslado de materiales, PIPs en proceso de arbitraje etc.

PIA Y PIM 2018 SEGÚN GENERICAS Y NIVEL DEL GASTO

Genérica	PIA	PIM	DEVENGADO	% GTO/PIM
5-21: PERSONAL Y OBLIGACIONES SOC	482,048,332.00	564,537,546.00	561,874,647.00	99.53
5-22: PENSIONES Y OTRAS PRESTACIONES SOCIALES	22,235,006.00	24,620,598.00	24,564,383.00	99.77
5-23: BIENES Y SERVICIOS	148,472,260.00	208,747,082.00	192,659,887.00	92.29
5-24: DONACIONES Y TRANSFERENCI	0.00	282,880.00	257,880.00	91.16
5-25: OTROS GASTOS	955,759.00	4,104,898.00	3,979,152.00	96.94
6-24: DONACIONES Y TRANSFERENC	0.00	24,498,853.00	21,492,276.00	87.73
6-26: ADQUISICION DE ACTIVOS NO FINANCIEROS	159,591,801.00	295,205,099.00	152,035,526.00	51.50
TOTALES	813,303,158.00	1,121,996,956.00	956,863,751.00	85.28

PRESUPUESTO 2018 SEGÚN CATEGORIAS DEL GASTO

Para el año 2018, el presupuesto del Pliego estuvo conformado de 31 Programas Presupuestales, representando el 76.52% del presupuesto total; las categorías presupuestales 9001 Acciones Centrales y 9002 APNOP suman los 23.48% restantes.

Los programas Presupuestales con mayores asignaciones de recursos fueron la 0090 (PELA), 0138 (Transportes), 0001 (PAN), 0068 (Emergencias y desastres), y el 0002 (SMN), mostrando la vinculación mayoritaria de los gastos en los sectores educación, transportes, salud-DCI y GRD. Cabe mencionar que los Programas se componen tanto de actividades y proyectos. El siguiente cuadro muestra lo comentado.

DISTRIBUCION DEL PRESUPUESTO INSTITUCIONAL 2018 SEGÚN CATEGORIAS DEL GASTO

Categoría Presupuestal	PIA	PIM	DEVENGADO	% PARTIC CAT/PIM
0001: PROGRAMA ARTICULADO NUTRICIONAL	64,105,469	95,017,163	86,309,200	8.47
0002: SALUD MATERNO NEONATAL	36,060,365	50,028,305	47,121,388	4.46
0016: TBC-VIH/SIDA	3,465,051	4,347,311	4,241,101	0.39
0017: ENFERMEDADES METAXENICAS Y ZOONOSIS	1,084,390	1,224,443	1,203,346	0.11
0018: ENFERMEDADES NO TRANSMISIBLES	2,929,843	5,167,629	4,947,037	0.46
0024: PREVENCION Y CONTROL DEL CANCER	1,791,537	2,645,181	2,571,020	0.24
0039: MEJORA DE LA SANIDAD ANIMAL	3,293,095	4,694,525	4,349,910	0.42
0040: MEJORA Y MANTENIMIENTO DE LA SANIDAD VEGET	527,241	0	0	0.00
0041: MEJORA DE LA INOCUIDAD AGROALIMENTARIA	7,349,233	2,904,843	2,786,970	0.26
0042: APROVECHAMIENTO DE LOS RECURSOS HIDRICOS PARA USO AGRARIO	24,114,783	15,139,560	11,979,260	1.35
0046: ACCESO Y USO DE LA ELECTRIFICACION RURAL	1,235,569	3,914,745	1,844,522	0.35
0048: PREVENCION Y ATENCION DE INCENDIOS, EMERGENCIAS MEDICAS, RESCATES Y OTROS	3,370,182	3,249,459	3,100,777	0.29
0057: CONSERVACION DE LA DIVERSIDAD BIOLOGICA Y APROVECHAMIENTO SOSTENIBLE DE LOS RECURSOS NATURALES EN AREA NATURAL PROTEGIDA	3,881,568	4,403,807	2,879,725	0.39
0068: REDUCCION DE VULNERABILIDAD Y ATENCION DE EMERGENCIAS POR DESASTRES	5,819,435	60,026,121	10,270,248	5.35
0083: PROGRAMA NACIONAL DE SANEAMIENTO RURAL	1,600,236	4,876,097	4,303,983	0.43
0087: INCREMENTO DE LA COMPETIVIDAD DEL SECTOR ARTESANIA	61,500	90,780	90,325	0.01
0089: REDUCCION DE LA DEGRADACION DE LOS SUELOS AGRARIOS	0	50,000	5,786	0.00
0090: LOGROS DE APRENDIZAJE DE ESTUDIANTES DE LA EDUCACION BASICA REGULAR	368,388,311	423,607,959	420,904,993	37.75
0091: INCREMENTO EN EL ACCESO DE LA POBLACION DE 3 A 16 AÑOS A LOS SERVICIOS EDUCATIVOS PUBLICOS DE LA EDUCACION BASICA REGULAR	49,673,385	35,005,689	24,911,749	3.12
0101: INCREMENTO DE LA PRACTICA DE ACTIVIDADES FISICAS, DEPORTIVAS Y RECREATIVAS EN LA POBLACION	6,323,228	13,088,230	10,927,507	1.17
0104: REDUCCION DE LA MORTALIDAD POR EMERGENCIAS Y URGENCIAS MEDICAS	1,230,329	1,207,460	1,202,142	0.11
0106: INCLUSION DE NIÑOS, NIÑAS Y JOVENES CON DISCAPACIDAD EN LA EDUCACION BASICA Y TECNICO PROD	2,081,599	2,176,683	2,157,026	0.19
0107: MEJORA DE LA FORMACION EN CARRERAS DOCENTES EN INSTITUTOS DE EDUCACION SUPERIOR NO UNIVERSITA	2,045,625	2,522,878	2,513,361	0.22
0121: MEJORA DE LA ARTICULACION DE PEQUEÑOS PRODUCTORES AL MERCADO	186,991	186,991	184,686	0.02
0127: MEJORA DE LA COMPETITIVIDAD DE LOS DESTINOS TURISTICOS	0	321,725	251,430	0.03
0129: PREVENCION Y MANEJO DE CONDICIONES SECUNDARIAS DE SALUD EN PERSONAS CON DISCAPACIDAD	317,721	329,062	328,230	0.03
0130: COMPETITIVIDAD Y APROVECHAMIENTO SOSTENIBLE DE LOS RECURSOS FORESTALES Y DE LA FAUNA SILVESTRE	0	1,723,237	1,559,099	0.15
0131: CONTROL Y PREVENCION EN SALUD MENTAL	2,703,623	4,594,883	4,555,183	0.41
0132: PUESTA EN VALOR Y USO SOCIAL DEL PATRIMONIO CULTURAL	0	1,049,357	672,543	0.09

0138: REDUCCION DEL COSTO, TIEMPO E INSEGURIDAD EN EL SISTEMA DE TRANSPORTE	22,694,564	114,654,275	61,386,740	10.22
0147: FORTALECIMIENTO DE LA EDUCACION SUPERIOR TECNOLÓGICA	0	319,707	312,328	0.03
9001: ACCIONES CENTRALES	112,185,063	130,712,523	124,642,427	11.65
9002: ASIGNACIONES PRESUPUESTARIAS QUE NO RESULTAN EN PRODUCTOS	84,783,222	132,716,328	112,349,712	11.83
TOTALES	813,303,158	1,121,996,956	956,863,754	100.00

INGRESOS RECAUDADOS 2018

La recaudación de ingresos 2018 alcanzó los S/.208,441,711.00 a nivel del Pliego, lo que representa el 92.2% del PIM establecido, las recaudaciones se dieron por 04 Fuentes de Financiamiento, de ellas la mayor participación en la recaudación la tuvo la Fuente Recursos Determinados con 55.09%, seguido los Recursos por Operaciones Oficiales de Crédito con 24.97%, Donaciones y Transferencias con 15.38% y los R.D.R con apenas el 4.56%. El siguiente cuadro muestra lo comentado.

RECAUDACION DE INGRESOS Y PARTICIPACION DE LAS FUENTES DE FTO

FUENTE DE FINANCIAMIENTO	PIM	RECAUDADO	% RECAUD /PIM	%PART. FTE/PIM
2: RECURSOS DIRECTAMENTE RECAUDADOS	10,310,719.00	8,951,657.00	86.8%	4.56%
3: RECURSOS POR OPERACIONES OFICIALES DE CREDITO	56,421,785.00	44,976,458.00	79.7%	24.97%
4: DONACIONES Y TRANSFERENCIAS	34,758,585.00	39,910,810.00	114.8%	15.38%
5: RECURSOS DETERMINADOS	124,505,413.00	114,602,786.00	92.0%	55.09%
TOTALES	225,996,502.00	208,441,711.00	92.2%	100.00%

PROGRAMA DE INVERSIONES 2018

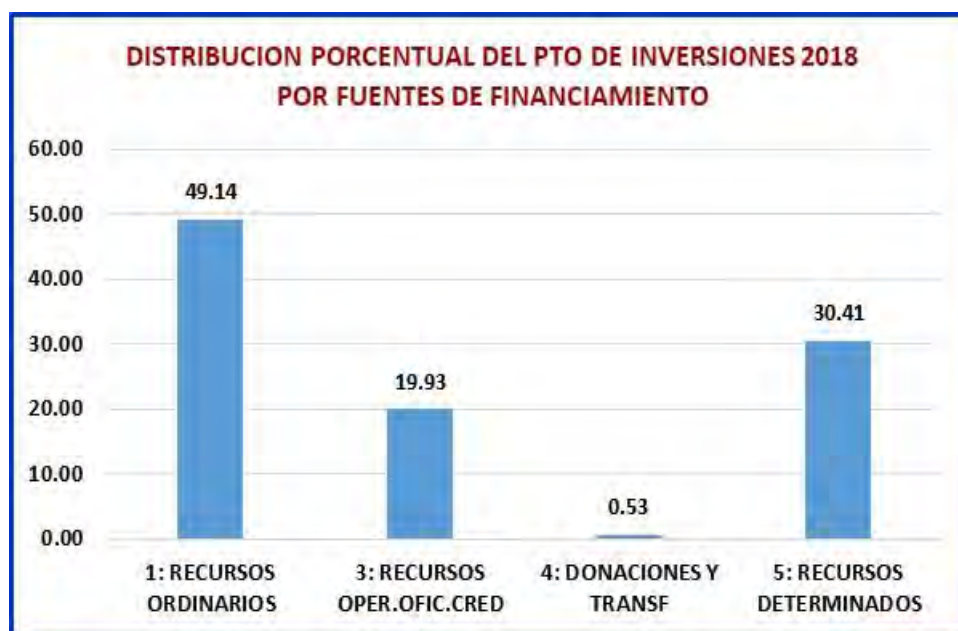
El Programa de Inversiones 2018 del Pliego Gobierno Regional de Huancavelica, se inició con un PIA de S/. 153,717,520.00, sumando al finalizar el año a un PIM de S/. 283,099,534.00 con un incremento del 84.16%, producto de transferencias financieras y créditos suplementarios de PROVIAS Descentralizado, PRONIED, Gobierno Nacional y FONDES, para financiar obras viales, obras de emergencia, continuidad de PIPs con proceso ganados de Buena Pro al 31 de Diciembre del año 2017, y la implementación de la política nacional de mayor dinamismo de la actividad económica en el país.

La participación de las fuentes de financiamiento en el programa de inversiones, muestra a la fuente R.O con un 49.14% del presupuesto total de inversiones, seguido de la fuente Recursos Determinados con el 30.41%, la fuente ROOC con 19.93% y la fuente Donaciones y Transferencias con 0.53%

Así mismo, la ejecución del gasto del programa de inversiones alcanzó el 51.73% en promedio, nivel menor al de los años anteriores. El menor nivel del gasto corresponde a la fuente Recursos Determinados con apenas el 28.3%, donde la no ejecución del PIP de emergencias Protección por inundaciones en las localidades de Lircay y Ocopa en la provincia de Angaraes con un PIM de más de 43 millones de soles, marcó los resultados. Por su parte en las otras fuentes, los retrasos en la formulación de estudios definitivos, retrasos en los procesos de adquisiciones de materiales y servicios, y los problemas con empresas consultoras, sumió a varios PIPs en una situación de paralización y/o retraso en su ejecución. El siguiente gráfico y cuadro muestran lo comentado.

PRESUPUESTO DE INVERSIONES 2018 POR FUENTES DE FINANCIAMIENTO Y NIVELES DEL GASTO

Fuente de Financiamiento	PIA	PIM	Devengado	%PART.FTE /PIM	% GTO/PIM
1: RECURSOS ORDINARIOS	120,960,265.00	139,109,845.00	97,515,220.00	49.14	70.10
3: RECURSOS POR OPERACIONES OFICIALES DE CREDITO	0.00	56,421,785.00	23,868,989.00	19.93	42.30
4: DONACIONES Y TRANSFERENCIAS	0.00	1,490,070.00	705,970.00	0.53	47.38
5: RECURSOS DETERMINADOS	32,757,255.00	86,077,834.00	24,358,041.00	30.41	28.30
TOTAL	153,717,520.00	283,099,534.00	146,448,220.00	100.00	51.73



PROGRAMA DE INVERSIONES 2018 POR FUNCIONES SECTORIALES

La distribución sectorial del PIM del Programa de Inversiones 2018, se concentró mayoritariamente en los sectores Transportes, Orden Público y Seguridad y Educación, con 35.46%, 18.85% y 11.97% respectivamente. Inciden en los resultados del primer sector los costos de las carreteras como el de la Carretera Pallalla Repartición Ampurhuay con un PIM de mas de 19 millones de soles; así mismo en el segundo sector se tuvo la programación del PIP de Servicios de protección contra inundaciones en Lircay (emergencias) con un PIM de mas de 43 millones de soles, y en el sector de educación su participación resulta mas del número de proyectos programados.

Por su parte el sector agrario alcanzó el 9.32% de participación en el PIM de inversiones 2018, alojando a 20 Planes de negocios del PROCOMPITE 2016. Así mismo sectores como salud, saneamiento y ambiente solo lograron el 5.30%, 1.29% y 1.56% respectivamente. Estos resultados se alinearon en parte a las prioridades regionales. El cuadro y gráfico siguiente, muestran lo comentado.

PRESUPUESTO DE INVERSIONES 2018 POR FUNCIONES PROGRAMATICAS Y NIVELES DEL GASTO

Función	PIA	PIM	Devengado	%PART. FUNC/PIM	% GTO/PIM
03: PLANEAMIENTO, GESTION Y RESERVA DE CONTINGENCIA	12,708,856.00	23,883,214.00	17,580,609.00	8.44	73.61
05: ORDEN PUBLICO Y SEGURIDAD	3,443,786.00	53,373,545.00	4,321,630.00	18.85	8.10
07: TRABAJO	0.00	9,717.00	9,716.00	0.003	99.99
08: COMERCIO	1,174,868.00	480,000.00	390,004.00	0.17	81.25
09: TURISMO	0.00	351,725.00	281,430.00	0.12	80.01
10: AGROPECUARIA	35,284,352.00	26,393,217.00	22,310,674.00	9.32	84.53
12: ENERGIA	1,235,569.00	3,914,745.00	1,844,522.00	1.38	47.12
15: TRANSPORTE	29,488,039.00	100,391,132.00	49,564,470.00	35.46	49.37
17: AMBIENTE	3,881,568.00	4,403,807.00	2,879,725.00	1.56	65.39
18: SANEAMIENTO	1,183,892.00	3,663,574.00	3,354,069.00	1.29	91.55
20: SALUD	7,139,405.00	15,015,440.00	6,314,388.00	5.30	42.05
21: CULTURA Y DEPORTE	6,323,228.00	14,837,817.00	12,274,455.00	5.24	82.72
22: EDUCACION	49,432,871.00	33,878,721.00	23,919,218.00	11.97	70.60
23: PROTECCION SOCIAL	2,421,086.00	2,502,880.00	1,403,309.00	0.88	56.07
TOTAL	153,717,520.00	283,099,534.00	146,448,219.00	100.00	51.73



PROGRAMA DE INVERSIONES 2018 SEGÚN UNIDADES EJECUTORAS

La distribución de los recursos del Programa de Inversiones 2018, se centralizó mayoritariamente en la UE Sede Central con 80.93%, seguido de la GSR de Acobamba con 6.65%, dejando atrás a las demás UEs con rangos entre el 0.01% al 1.85%. La U.E Sede Central cobijó los PIPs de naturaleza regional, Multiprovincial, los energéticos, los Planes del PROCOMPITE y el grueso de los recursos destinados a los estudios de pre inversión, no obstante se dio en parte el centralismo de los PIPs. El siguiente cuadro y gráfico muestran lo comentado.

**DISTRIBUCION DE LOS RECURSOS DE INVERSIONES 2018
POR UNIDADES EJECUTORAS**

UNIDAD EJECUTORA	PIA	PIM	DEVENGADO	%PART.U.E /PIM	% GTO/PIM
SEDE CENTRAL	97,508,091.00	229,106,774.00	102,143,216.00	80.93	44.58
GERENCIA SUB REGIONAL TAYACAJA	9,179,922.00	5,082,804.00	4,892,630.00	1.80	96.26
GERENCIA SUB REG.CHURCAMP	1,668,815.00	4,696,113.00	4,336,103.00	1.66	92.33
GERENCIA SUB REG.CASTROVIRREYNA	3,065,871.00	5,244,881.00	4,413,057.00	1.85	84.14
GERENCIA SUB REGIONAL HUAYTARA	2,903,337.00	3,742,869.00	2,816,646.00	1.32	75.25
GERENCIA SUB REGIONAL ACOBAMBA	9,154,449.00	18,812,760.00	16,306,273.00	6.65	86.68
GERENCIA SUB REGIONAL ANGARAES	8,407,649.00	5,270,100.00	4,372,013.00	1.86	82.96
LUCHA CONTRA LA POBREZA	9,480,153.00	2,234,138.00	1,161,314.00	0.79	51.98
AGRICULTURA	7,349,233.00	4,628,080.00	4,346,068.00	1.63	93.91
TRANSPORTES	5,000,000.00	364,668.00	364,667.00	0.13	100.00
EDUCACION	0.00	35,547.00	31,503.00	0.01	88.62
SALUD	0.00	3,827,800.00	1,244,731.00	1.35	32.52
HOSPITAL DPTAL DE HUANCAVELICA	0.00	53,000.00	20,000.00	0.02	37.74
	153,717,520.00	283,099,534.00	146,448,221.00	100.00	51.73



TRANSFERENCIAS FINANCIERAS OTORGADAS POR EL PLIEGO

Como parte de acuerdos y alianzas, El GORE Hvca efectuó transferencias financieras a diferentes Municipalidades, ascendiendo el monto a un total de S/. 16,970,916.57, para la ejecución de diferentes proyectos que se detallan en siguiente cuadro:

TRANSFERENCIAS FINANCIERAS OTORGADAS A GOBIERNO LOCALES 2018

CONCEPTO DE LA TRANSFERENCIA	G.G.	INSTITUCION	IMPORTE TRANSFERIDO
MEJORAMIENTO Y AMPLIACION DE SERVICIOS TURISTICOS PUBLICOS EN EL COMPLEJO ECOTURISTICO SEQSACHACA, DISTRITO DE HUANCVELICA	2.4	MUNICIPALIDAD PROVINCIAL DE	3,000,000.00
MEJORAMIENTO Y AMPLIACION DE LA PRESTACION DE SERVICIOS DE LA PISCINA MUNICIPAL DE LA LOCALIDAD DE PALCA, DISTRITO DE PALCA	2.4	MUNICIPALIDAD DISTRITAL DE PALCA	1,398,680.00
CREACION DEL SERVICIO DE PROTECCION CONTRA INUNDACIONES EN EL SECTOR QUEBRADA ANTAS MARGEN IZQUIERDA DEL RIO SANCOS EN EL C.P DE TANTARA - DISTRITO DE TANTARA, CASTROV.	2.4	MUNICIPALIDAD DISTRITAL DE TANTARA	179,217.00
CREACION DEL SERVICIO DE PROTECCION CONTRA INUNDACIONES EN EL SECTOR DE QUINTA DELA, MARGEN DERECHA DEL RIO MANTARO, LOCALIDAD DE TAMBILLO, DISTRITO DE IZCUCHACA,	2.4	MUNICIPALIDAD DISTRITAL DE IZCUCHACA	140,998.00
CREACION DE SERVICIOS PARA LAS ACTIVIDADES ARTISTICAS, CULTURALES Y RECREATIVAS EN EL BARRIO ALTO, DISTRITO DE MARISCAL CACERES	2.4	MUNI.DISTRITAL DE MARISCAL CACERES	1,024,225.26
MEJORAMIENTO DE LOS SERVICIOS DE EDUCACION PRIMARIA DE LA I.E. NO 22606 EN LA LOCALIDAD DE ANTACANCHA, DISTRITO DE AURAHUA, PROVINCIA DE CASTROVIRREYNA - HUANCVELICA	2.4	MUNICIPALIDAD DISTRITAL DE AURAHUA	983,622.00
CREACION DEL SERVICIO DE AGUA PARA RIEGO POR ASPERSION EN EL ANEXO DE YANAMA, DISTRITO DE HUAYLLAHUARA -	2.4	MUNI.DISTRITAL DE HUAYLLAHUARA	914,098.67
MEJORAMIENTO DE LA CALLE LIBERTAD EN LA LOCALIDAD DE HUACHOS, EN EL DISTRITO DE HUACHOS, PROVINCIA DE CASTROVIRREYNA	2.4	MUNI. DISTRITAL DE HUACHOS	913,130.55
MEJORAMIENTO DEL SERVICIO DE AGUA DEL SISTEMA DE RIEGO ÑAHUINPUQUIO - CHUPAS (AFIANZAMIENTO HIDRICO) DEL DISTRITO DE HUAYLLAY GRANDE, ANGARAES	2.4	MUNICIPALIDAD DISTRITAL DE HUAYLLAY GRANDE	2,725,024.29
MEJORAMIENTO DE LOS SERVICIOS DE TRANSITABILIDAD EN LAS CALLES SAN CRISTOBAL Y BELIZARIO ABAD, TRAMO CALLE TAYACAJA - AV. SALCABAMBA EN HUARIBAMBA, DISTRITO DE HUARIBAMBA	2.4	MUNICIPALIDAD DISTRITAL DE HUARIBAMBA	400,000.00
MEJORAMIENTO DE LA AVENIDA SANTIAGO ANYAIPOMA CUADRA N° 02 Y JIRON 7 CUADRA N° 01 DE LA LOCALIDAD DE HUANCA-HUANCA DISTRITO DE HUANCA-HUANCA, PROVINCIA DE ANGARAES	2.4	MUNICIPALIDAD DISTRITAL DE HUANCA HUANCA	70,000.00
MEJORAMIENTO Y AMPLIACION DEL SERVICIO DE ENERGIA ELECTRICA EN LAS COMUNIDADES DE SAN MIGUEL DE MAYOCC Y SANTA ROSA DE CCARANACC, DISTRITO DE SAN MIGUEL DE MAYOCC	2.4	MUNICIPALIDAD DISTRITAL DE SAN MIGUEL DE MAYOCC	188,590.69
INSTALACION DE LA HACIENDA DE LA JUVENTUD EN LA LOCALIDAD DE ACOBAMBA, DISTRITO DE ACOBAMBA, PROVINCIA DE ACOBAMBA	2.4	MUNI.PROVINCIAL DE ACOBAMBA	455,067.26
MEJORAMIENTO DEL SISTEMA DE RIEGO EN EL SECTOR DE CANCHAPATA, DISTRITO DE SAN ISIDRO - HUAYTARA - HUANCVELICA	2.4	MUNI.DIST.S. ISIDRO DE HUIRPACANCHA	605,373.19
CREACION EL PUENTE VEHICULAR INTERREGIONAL CHALLHUAN, EN LA LOCALIDAD DE CHALLHUAN, DISTRITO DE CHURCAMPAY DISTRITO DE HUANTA - HUANTA - AYACUCHO	2.4	MANCOMUNIDAD DE LOS ANDES	120,000.00
CREACION DE LOS SERVICIOS DEPORTIVOS DEL ESTADIO MUNICIPAL DE ÑAHUINPUQUIO DEL, DISTRITO DE NAHUIMPUQUIO	2.4	MUN.DISTRITAL DE ÑAHUIMPUQUIO	1,498,000.00
MEJORAMIENTO DEL SERVICIO DE ACCESO VEHICULAR Y PEATONAL EN LAS CALLES: ASTOHUARACA, MUNICIPALIDAD, HUANCVELICA, 24 DE JUNIO, LOS ROSALES, JR.26 DE SEPTIEMBRE, JR. INCAHUASI Y AV. SAN JUAN BAUTISTA DEL DISTRITO DE HUAYTARÁ,	2.4	MUNICIPALIDAD PROVINCIAL DE HUAYTARA	2,354,889.66
			16,970,916.57

Fte: Memo N° 063-2019/Gob.Reg-Hvca/GRPPyAT-SGGPyT

ESTADOS DE GESTION ECONOMICA

MINISTERIO DE ECONOMIA Y FINANZAS
 Dirección General de Contabilidad Pública
 Versión 180500

ESTADO DE SITUACION FINANCIERA
 Al 31 de Diciembre del 2018 y 2017
 (EN SOLES)

Fecha : 26/03/2019
 Hora : 10:13:32
 Página: 1 de 1

ENTIDAD : 447 GOBIERNO REGIONAL HUANCVELICA

EF-1

ACTIVO	2018	2017
ACTIVO CORRIENTE		
Eneficio y Equivalente de Eneficio	108,980,908.32	118,164,038.14
Inventarios Financieros	0.00	0.00
Cuentas por Cobrar (Neto)	61.75	101.39
Otros Cuentas por Cobrar (Neto)	50,348.63	34,587.40
Inventarios (Neto)	50,218,483.41	60,107,357.18
Servicios y Otros Pagados por Anticipado	31,375,223.94	37,912,625.31
Otros Cuentas del Activo	104,592,557.72	147,402,268.24

PASIVO Y PATRIMONIO	2018	2017
PASIVO CORRIENTE		
Subrogios Bancarios		
Cuentas por Pagar a Proveedores	46,071,310.02	90,332,592.61
Impuestos, Contribuciones y Otros	37,103,796.22	8,888,337.77
Remuneraciones y Beneficios Sociales	12,703,353.35	9,294,326.40
Obligaciones Previsionales	136,433,148.40	93,218,526.79
Operaciones de Crédito	0.00	0.00
Parte Cte. Deudas a Largo Plazo	0.00	0.00
Otros Cuentas del Pasivo	128,174,203.25	111,988,987.44

TOTAL ACTIVO CORRIENTE	2018	2017
TOTAL ACTIVO CORRIENTE	294,016,593.27	363,619,465.96
ACTIVO NO CORRIENTE		
Cuentas por Cobrar a Largo Plazo	0.00	0.00
Otros Clas. por Cobrar a Largo Plazo	0.00	0.00
Inversiones Financieras (Neto)	0.00	0.00
Propiedades de Inversión	0.00	0.00
Propiedad, Planta y Equipo (Neto)	1,804,533,452.63	1,888,179,430.82
Otros Cuentas del Activo (Neto)	184,111,228.33	168,392,804.74

TOTAL PASIVO CORRIENTE	2018	2017
TOTAL PASIVO CORRIENTE	369,545,778.68	313,582,740.96
PASIVO NO CORRIENTE		
Deudas a Largo Plazo	0.00	0.00
Cuentas Por Pagar a Proveedores	30,801,788.98	30,468,688.20
Beneficios Sociales	233,616,021.74	283,766,241.38
Obligaciones Previsionales	0.00	0.00
Provisiones	4,199,320.56	1,786,515.42
Otros Cuentas del Pasivo	0.00	1,015.45

TOTAL ACTIVO NO CORRIENTE	2018	2017
TOTAL ACTIVO NO CORRIENTE	1,888,644,600.05	1,987,372,335.35

TOTAL PASIVO NO CORRIENTE	2018	2017
TOTAL PASIVO NO CORRIENTE	277,246,629.31	298,019,469.45

TOTAL ACTIVO	2018	2017
TOTAL ACTIVO	2,283,260,274.22	2,231,591,800.92
Cuentas de Orden	551,842,474.31	458,722,377.82

TOTAL PASIVO Y PATRIMONIO	2018	2017
TOTAL PASIVO Y PATRIMONIO	2,283,260,274.22	2,231,591,800.92
Cuentas de Orden	551,842,474.31	458,722,377.82

PATRIMONIO	2018	2017
Hacienda Nacional	0.00	0.00
Hacienda Nacional Adicional	0.00	0.00
Resultados No Realizados	5,379,665.73	5,379,665.73
Resultados Acumulados	(1,254,485,598.01)	(1,278,568,088.48)
TOTAL PATRIMONIO	1,649,087,668.68	1,627,198,588.61

GOBIERNO REGIONAL HUANCVELICA
 OFICINA DE CONTABILIDAD
 CPCC. Santiago Rupy Huamantla
 MAT. N°

GOBIERNO REGIONAL HUANCVELICA
 OFICINA REGIONAL DE ADMINISTRACION
 M. L. Valdivia
 DIRECTOR REGIONAL DE ADMINISTRACION
 DE ADMINISTRACION

GOBIERNO REGIONAL HUANCVELICA
 M. A. Díaz Alvarado
 GOBERNADOR REGIONAL
 TITULAR DE LA ENTIDAD

Las Notas forman parte integrante de los Estados Financieros

MINISTERIO DE ECONOMÍA Y FINANZAS
 Dirección General de Contabilidad Pública
 Versión 180500

Fecha : 25/03/2019
 Hora : 10:15:30
 Página: 1 de 1

ESTADO DE GESTION
 Por los años terminados al 31 de Diciembre del 2018 y 2017
 (EN SOLES)

ENTIDAD : 447 GOBIERNO REGIONAL HUANCAVELICA

EF-2

	2018	2017
INGRESOS		
Ingresos Tributarios Netos	0.00	0.00
Ingresos No Tributarios	3,249,963.01	2,540,235.31
Aportes por Regulación	0.00	0.00
Trasposos y Remesas Recibidas	930,229,303.64	951,240,758.20
Donaciones y Transferencias Recibidas	101,290,850.10	74,884,903.27
Ingresos Financieros	303,903.48	318,433.69
Otros Ingresos	21,132,615.53	23,911,974.65
TOTAL INGRESOS	1,056,206,635.76	1,052,896,305.12
COSTOS Y GASTOS		
Costo de Ventas	(1,455,314.29)	(1,026,146.40)
Gastos en Bienes y Servicios	(209,769,272.52)	(224,093,874.57)
Gastos de Personal	(609,899,753.84)	(640,160,658.51)
Gastos por Pens.Prest.Y Asistencia Social	(6,557,727.76)	(3,330,537.17)
Transferencias, Subsidios y Subvenciones Sociales Otorgadas	(753,600.00)	(1,088,972.77)
Donaciones y Transferencias Otorgadas	(61,814,224.57)	(26,521,554.05)
Trasposos y Remesas Otorgadas	(1,120,245.10)	(933,872.82)
Estimaciones y Provisiones del Ejercicio	(70,529,316.72)	(61,918,838.96)
Gastos Financieros	(1,213,902.89)	0.00
Otros Gastos	(21,423,114.39)	(47,508,675.82)
TOTAL COSTOS Y GASTOS	(983,536,472.08)	(1,006,563,131.07)
RESULTADO DEL EJERCICIO SUPERAVIT (DEFICIT)	72,670,163.68	46,313,174.05

GOBIERNO REGIONAL HUANCAVELICA
 OFICINA DE CONTABILIDAD

[Firma]
 CPCC Santiago Ruyon Huamari
 CONTADOR GENERAL
 MAT. N°

GOBIERNO REGIONAL HUANCAVELICA
 OFICINA REGIONAL DE ADMINISTRACION

[Firma]
 Mg. CPCC Manuel Yonathan Torres
 DIRECTOR GENERAL
 DE ADMINISTRACION



GOBIERNO REGIONAL
 HUANCAVELICA

[Firma]
 Matiste Alejandro Diaz Abad
 GOBIERNADOR REGIONAL

TITULAR DE LA ENTIDAD

Las Notas forman parte integrante de los Estados Financieros

PRINCIPALES LIMITACIONES

- Retrasos en la formulación y aprobación de los POIs, que retrasaron las certificaciones presupuestales y el inicio de las actividades.
- Limitados recursos presupuestales para Bienes y Servicios, que restan el desarrollo de actividades sectoriales.
- Sistemas y procesos logísticos bastante pesados y burocráticos para la adquisición de bienes y servicios, que retrasan el cumplimiento de actividades y proyectos.
- Contínuos cambios de personal técnico en las U.Es, que limita el cumplimiento de los POIs.
- Limitaciones normativas y presupuestales para la implementación del Cuadro de Asignación de Personal (CAP) de las UEs, lo que reduce la capacidad de los recursos de los Bienes y servicios por tener que atender a cambio las contrataciones CAS.
- Limitados recursos presupuestales para el mantenimiento y reparación de equipos y ambientes de Oficina.
- Falta de unidades móviles para los trabajos de campo, inspecciones y supervisión que realizan las distintas áreas estructuradas del Pliego.
- Limitada disposición e implementación de laboratorios en los EE.SS y en mecánica de suelos.
- Inadecuados e insuficientes ambientes, así como limitación en la disponibilidad de equipos PAD en las unidades ejecutoras del pliego.
- Limitados Programas de Capacitación para el personal, tanto administrativo, docente y asistencial.
- Escaso seguimiento y monitoreo de las actividades y proyectos, que no permite plantear oportunamente los correctivos necesarios.
- Comunicación con deficiencias entre las diferentes U.Es y la sede del pliego, (líneas telefónicas, internet etc.)
- Transferencia presupuestal tardía en materia de mantenimiento de carreteras y otros por parte del gobierno nacional y pliegos ministeriales.
- Carencia de maquinaria pesada para el mantenimiento de las vías departamentales.
- Falta de unidades móviles de maquinaria pesada, que limita las intervenciones con las obras y el mantenimiento de las carreteras.
- Falta de compromiso de autoridades locales para el desarrollo de programas de apoyo y asistencia técnica.

FUENTES DE INFORMACION:

- Informe N° 022-2019/Gob.Reg.Hvca/GRDE-DIRCETUR
- Informe N° 064-20197Gob.Reg.Hvca/GRDE-DRA
- Memo N° 067-2019/Gob.Reg.Hvca/GRRNyGA
- Informe N° 039-2019/Gob.Reg.Hvca/GRDE-DIREPRO
- Memorándum N° 170-2019/Gob.Reg.Hvca/GGR-GRDS.
- Informe N° 069-2019/Gob.Reg.Hvca/PPR
- Informe N° 031-2019/Gob.Reg.Hvca/GSRA/G.
- Informe N° 050-2019/Gob.Reg.Hvca/GRI-SGE
- Informe N° 040-2019/Gob.Reg.Hvca/GSRC/G
- Informe N° 85-2019/Gob.Reg.Hvca/GRPPyAT-SGEPI
- Informe N° 004-2019/Gob.Reg.Hvca/GRDS-DRVCS.
- Informe N° 091-2019/Gob.Reg.Hvca/GRDS-DIRESA
- Informe N° 079-2019/AP-DGI-DREH/GRDS-Gob.Reg.Hvca.
- Informe N° 90-2019/Gob.Reg.Hvca/GGR-GRDE (DIRCAMS)
- Informe N° 077-2019/Gob.Reg.Hvca/GRI-DRTyC
- Memo N° 224-2019/Gob.Reg.Hvca/GGR-GRDS (DRTPE)
- Memo N° 223-2019/Gob.Reg.Hvca/GGR-GRDS (AISFA)
- Informe N° 050-2019/Gob.Reg.Hvca/GSRAng/G.
- Informe N° 024-2019/Gob.Reg.Hvca/GGR-GSR-CH.
- Informe N° 029-2019/Gob.Reg.Hvca/GSRH-G
- Memo N° 063-2019/Gob.Reg.Hvca/GRPPyAT-SGGPyT.
- Oficio N° 0147-2019/Gob.Reg.Hvca/CR.
- Informe N° 204-2019/Gob.Reg.Hvca/GGR-ORSyL
- Informe N° 150-2019/Gob.Reg.Hvca/GRI-SGO
- Revistas de la VII y VIII Audiencia Pública Regional 2018
- Informes de Supervisión de proyectos de la ORSL, (FS 07 y 09)



GOBIERNO REGIONAL DE
HUANCVELICA
CONSEJO REGIONAL

ACUERDO DE CONSEJO REGIONAL N° 050-2019-GOB.REG.-HVCA/CB

Huancavelica, 21 de marzo del 2019.

VISTO:

El acta del Consejo Regional de Huancavelica de Sesión Ordinaria celebrada el 21 de marzo del año 2019, con el voto mayoritario de sus integrantes y;

CONSIDERANDO:

Que, los Gobiernos Regionales tienen autonomía política, económica y administrativa en los asuntos de su competencia, conforme al Artículo 191° de la Constitución Política modificada por Ley N° 27680 – Ley de Reforma Constitucional, del Capítulo XIV del Título IV, sobre Descentralización, concordante con el Artículo 31° de la Ley N° 27783 – Ley de Bases de la Descentralización y con el Artículo 2° de la Ley N° 27867 – Ley Orgánica de Gobiernos Regionales.

Que, los Artículos 188° y 192° de la Ley N° 27680 – Ley de Reforma Constitucional, Capítulo XIV del Título IV, sobre Descentralización, establecen que el objetivo fundamental de la descentralización como forma de organización democrática y de política permanente del Estado, es el desarrollo integral del país; debiendo los Gobiernos Regionales asumir competencias para promover el desarrollo social, político y económico en el ámbito regional.

Que, mediante Oficio N° 120-2019/GOB.REG.-HVCA/GGR, de fecha 19 de marzo del 2019, la Gerente General Regional del Gobierno Regional de Huancavelica; Informe N° 059-2019/GOB.REG.-HVCA/GGR/GRPPyAT de fecha 19 de marzo del 2019, remitan la Memoria Anual – 2018 del Gobierno Regional de Huancavelica para su aprobación mediante Consejo Regional.

Que, conforme dispone el Artículo 39° de la Ley N° 27867 – Ley Orgánica de Gobiernos Regionales, los Acuerdos de Consejo Regional expresan la decisión de éste órgano sobre asuntos internos del Consejo Regional, de interés público, ciudadano o institucional o declara la voluntad de practicar un determinado acto o sujetarse a una conducta o norma institucional.

En uso de sus atribuciones conferidas por la Ley Orgánica de los Gobiernos Regionales; el Consejo Regional;

ACUERDA:

ARTICULO PRIMERO.- APROBAR por mayoría La Memoria Anual – 2018 del Gobierno Regional de Huancavelica





GOBIERNO REGIONAL DE
HUANCVELICA
CONSEJO REGIONAL

**ACUERDO DE CONSEJO REGIONAL
Nº 050-2019-GOB.REG.-HVCA/CR**

Huancavelica, 21 de marzo del 2019.

ARTÍCULO SEGUNDO.- Notifíquese el presente Acuerdo de Consejo Regional a los interesados e instancias pertinentes.

Regístrese, Publíquese y Cúmplase.

